



**BAJA  
CALIFORNIA**  
— GOBIERNO DEL ESTADO —

**ADMINISTRADORA  
DE LA VÍA CORTA TIJUANA  
TECATE**

**CUENTA  
PÚBLICA  
2019**



# INDICE

- A.- INTRODUCCIÓN**
- B.- INFORMACIÓN CONTABLE**
  - 1.- ESTADO DE SITUACIÓN FINANCIERA
  - 2.- ESTADO DE ACTIVIDADES
  - 3.- ESTADO DE VARIACIÓN EN LA HACIENDA PÚBLICA
  - 4.- ESTADO DE CAMBIOS EN LA SITUACIÓN FINANCIERA
  - 5.- ESTADO DE FLUJOS DE EFECTIVO
  - 6.- ESTADO ANALÍTICO DEL ACTIVO
  - 7.- ESTADO ANALÍTICO DE LA DEUDA Y OTROS PASIVOS
  - 8.- INFORME SOBRE PASIVOS CONTINGENTES
  - 9.- NOTAS A LOS ESTADOS FINANCIEROS
- C.- INFORMACIÓN PRESUPUESTAL**
  - 1.- ESTADO ANALÍTICO DE INGRESOS  
ESTADO ANALÍTICO DEL EJERCICIO DEL PRESUPUESTO DE EGRESOS:
  - 2.- CLASIFICACIÓN ADMINISTRATIVA
  - 3.- CLASIFICACIÓN POR OBJETO DEL GASTO
  - 4.- CLASIFICACIÓN ECONÓMICA (TIPO DE GASTO)
  - 5.- CLASIFICACIÓN FUNCIONAL
  - 6.- ENDEUDAMIENTO NETO
  - 7.- INTERESES DE LA DEUDA
  - 8.- INDICADORES DE POSTURA FISCAL
- D.- INFORMACIÓN PROGRAMÁTICA**
  - 1.- GASTOS POR CATEGORÍA PROGRAMÁTICA
  - 2.- PROGRAMAS Y PROYECTOS DE INVERSIÓN
  - 3.- INDICADORES DE RESULTADOS
  - 4.- PROGRAMA OPERATIVO ANUAL
- E.- ANEXOS**
  - 1.- RELACIÓN DE BIENES MUEBLES QUE COMPONEN EL PATRIMONIO
  - 2.- RELACIÓN DE BIENES INMUEBLES QUE COMPONEN EL PATRIMONIO
  - 3.- RELACIÓN DE CUENTAS BANCARIAS ESPECÍFICAS DONDE SE EJERCEN RECURSOS FEDERALES
  - 4.- RELACIÓN DE ESQUEMAS BURSÁTILES Y DE COBERTURAS FINANCIERAS
  - 5.- AVANCE DEL PRESUPUESTO DE EGRESOS POR PROGRAMA Y PARTIDA
  - 6.- ORGANIGRAMA, PLANTILLA DE PERSONAL Y CONCILIACIONES BANCARIAS
  - 7.- ESTIMACIÓN Y AVANCES DE ACCIONES
  - 8.- CONCILIACIÓN DEL PROGRAMA ANUAL DE OBRA PÚBLICA
- F.- FORMATOS DE DISCIPLINA FINANCIERA**
  - 1.- ESTADO DE SITUACIÓN FINANCIERA DETALLADO
  - 2.- INFORME ANALÍTICO DE LA DEUDA PÚBLICA Y OTROS PASIVOS
  - 3.- INFORME ANALÍTICO DE OBLIGACIONES DIFERENTES DE FINANCIAMIENTO
  - 4.- BALANCE PRESUPUESTARIO
  - 5.- ESTADO ANALÍTICO DE INGRESOS DETALLADO
  - 6.- ESTADO ANALÍTICO DEL PRESUPUESTO DE EGRESOS DETALLADO
    - a.- CLASIFICACIÓN POR OBJETO DE GASTO
    - b.- CLASIFICACIÓN ADMINISTRATIVA
    - c.- CLASIFICACIÓN FUNCIONAL
    - d.- CLASIFICACIÓN DE SERVICIOS PERSONALES POR CATEGORÍA
  - 7.- GUÍA DE CUMPLIMIENTO DE LA LEY DE DISCIPLINA FINANCIERA



**BAJA  
CALIFORNIA**

— GOBIERNO DEL ESTADO —

# INTRODUCCIÓN



## INTRODUCCIÓN

La Vía Corta Tijuana-Tecate a pesar de ser una vía regional es de suma importancia, ya que da servicio a grandes empresas de la localidad, entre los principales productos transportados están: el gas lp, producto de primera necesidad para las familias y de suma importancia para muchas empresas establecidas en el estado, alimentos para el sector ganadero, malta para la elaboración de cerveza en Tecate, y una gran gama de productos, agrícolas, industriales, derivados de animales, inorgánicos y forestales.

La importancia de esta vía recae mucho en la conexión que tiene con los Estados Unidos en las fronteras de Tijuana y Tecate, en la frontera con Tijuana tiene conexión con el ferrocarril San Diego and Imperial Valley (SDIV), está a su vez conecta con el ferrocarril Burlinghton Northen Santa Fe (BNSF), por la frontera de Tecate conecta con la Línea del Desierto (actualmente en rehabilitación) BJRR, que a su vez conecta con Union Pacific (UP). BNSF y UP son las dos grandes compañías ferroviarias de los Estados Unidos y a través de ellas la Vía Corta tiene conexión con toda la Unión Americana y Canadá.

### Antecedentes de ADMICARGA

El Gobierno del Estado de Baja California mediante Título de Asignación de fecha primero de abril del año 2000, publicado en el Diario Oficial de la Federación el día 19 de diciembre de 2000, recibió del Gobierno Federal a través de la Secretaría de Comunicaciones y Transportes (SCT), la asignación de la vía de comunicación ferroviaria denominada Vía Corta Tijuana-Tecate para su operación, explotación y mantenimiento por un periodo de cincuenta años prorrogables a partir del primero de abril del año dos mil.

El Gobierno del Estado creó el Organismo denominado Administradora de la Vía Corta Tijuana-Tecate (ADMICARGA) como una Entidad de la Administración Pública del Estado de Baja California el día primero de septiembre del año 2000 y tiene por objeto la operación, explotación y mantenimiento de la vía de comunicación ferroviaria denominada "Vía Corta Tijuana-Tecate", en términos del Título de Asignación.

El 12 de junio del 2002, el Gobierno Federal por conducto de la SCT otorgó a favor del Gobierno del Estado de Baja California, la asignación para construir la vía general de comunicación ferroviaria Tecate-Ensenada. Dicho título se publicó en el Diario Oficial de la Federación en fecha 29 de agosto del 2002.

### Normas Regulatorias

Para el desarrollo de las actividades asignadas y dar cumplimiento a lo establecido en el decreto de creación de ADMICARGA y en el Título de Asignación, las principales leyes, reglamentos y normas que rigen la operación, explotación y mantenimiento de la vía corta son las siguientes:

- Ley Reglamentaria del Servicio Ferroviario
- Reglamento del Servicio Ferroviario
- Reglamento para el Transporte Terrestre de Materiales y Residuos Peligrosos
- Normas Oficiales Mexicanas en Materia de Transporte Ferroviario
- Reglamento Interno de Transporte
- Horario No. 2
- Tarifas de Transporte
- Reglamento de Conservación de Vías y Estructuras para los Ferrocarriles Mexicanos



Las principales prioridades de ADMICARGA son:

- Proporcionar un servicio ferroviario seguro y eficiente.
- Promover el desarrollo económico de la región.
- Contar con infraestructura moderna.
- Ampliar el servicio a través de nuevas rutas ferroviarias.

### Resultados del periodo

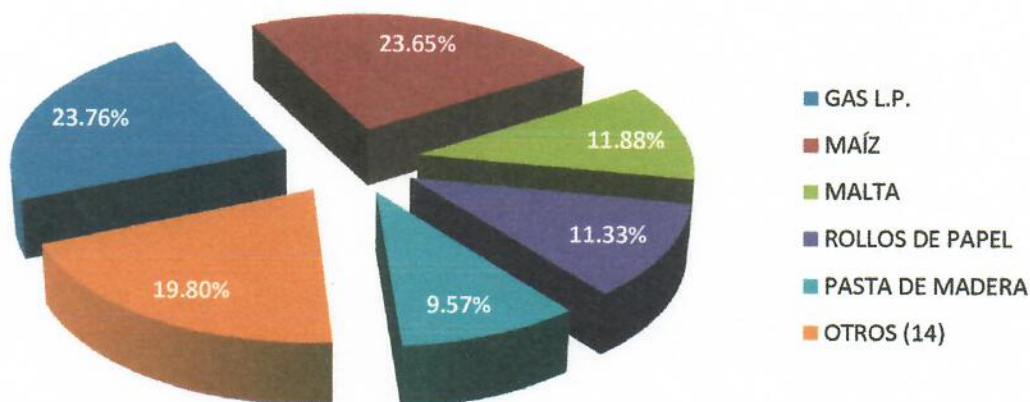
Durante el periodo Ene-Dic de 2019, se controlaron **407 trenes** para el movimiento de carga, de los cuales se importaron **1,818 carros cargados**.

Se transportaron durante el periodo un total de **144,706 toneladas** por la frontera de Tijuana, con un valor comercial de la carga transportada de **92.25 millones de dólares**.

El Gas L.P. representó el **23.76%** de los carros transportados y representa el **18.88%** de las toneladas transportadas. El Maíz ocupa el segundo lugar con el **23.65%** de los carros transportados y el **29.05%** de las toneladas transportadas. La Malta representó el tercer lugar de carros transportados con el **11.88%** y el **11.04%** de las toneladas transportadas. Los Rollos de Papel representaron el cuarto lugar de carros transportados con el **11.33%** y el **9.17%** de las toneladas transportadas. En quinto lugar, la Pasta de Madera con el **9.57%** de carros transportados y el **8.95%** de las toneladas transportadas.

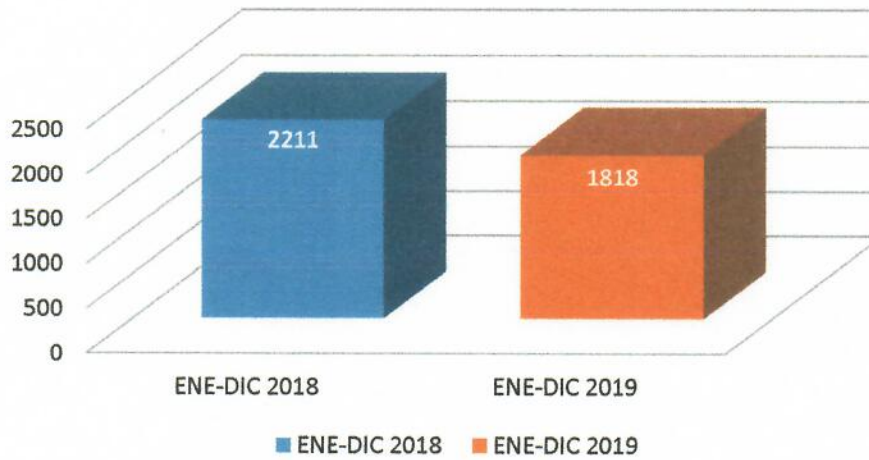
De los carros que se transportaron por zona de descarga el **61.22%** de los carros fueron colocados en la espuela de Estación García, en un segundo lugar con el **12.10%** en la espuela privada de Star Gas en Valle Redondo y en un tercer lugar con el **11.88%** en la espuela privada de la Cervecería Cuauhtémoc Moctezuma, Planta Tecate, cabe señalar que en cuanto a toneladas transportadas la espuela de la Estación García ocupa el primer lugar con el **66.87%**.

### Porcentaje de los principales productos transportados

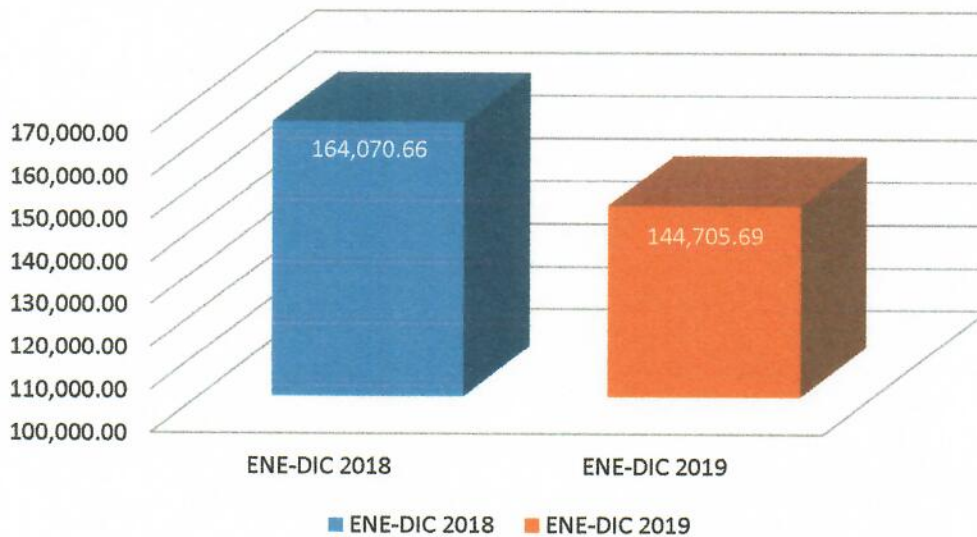




### Movimiento de carros



### Movimiento de toneladas



### Tren Turístico Tijuana-Tecate

Periodo	Trenes	No. Pasajeros	Pas-Km.	Ingresos	% ocupación
Enero-Diciembre	4	290	4,860	\$0.00	0%

*Nota.- Los recorridos llevados a cabo en 2019, fueron de carácter social y sin fines de lucro, fueron para hacer entrega de juguetes a niños con familias de escasos recursos; otro en beneficio del Museo del Ferrocarril de Campo, CA; otro para que los niños conozcan este medio de transporte y para niños de una casa-hogar de Valle de la Palmas una de las zonas mas vulnerables de la región.*



**BAJA  
CALIFORNIA**  
— GOBIERNO DEL ESTADO —

GOBIERNO DEL ESTADO DE BAJA CALIFORNIA  
ADMINISTRADORA DE LA VÍA  
CORTA TIJUANA TECATE

**Mantenimiento a la infraestructura.** - La vía corta Tijuana Tecate, consiste en 71.428 kms de vía considerando el 0+000 en el límite fronterizo Tijuana-San Ysidro y el 71+428 en el límite entre Tecate rural y Campo, CA., y dentro de esta distancia, se considera la atención a 4 túneles y 9 puentes en su trayectoria. El trabajo consiste en darle mantenimiento preventivo y correctivo a la vía por el desgaste, el intemperismo y el deterioro por su uso diario. Así también se hace mantenimiento cuando hay afectaciones a la vía por descarrilamiento, por daños de equipo rodante, por vandalismo y otros sucesos. En el periodo de enero a diciembre de 2019 se logró la meta programada.

**Delimitación del derecho de vía.** - Se refiere a colocar posteria o cercos para definir el derecho de vía concesionado ya que, en su mayoría de extensión de la vía, no existe, ha sido arrancado o robado, por lo que este mantenimiento es permanente cada año, lográndose la meta para el periodo de enero a diciembre de 2019.

**Recuperación del derecho de vía ocupado irregularmente.** - Este trabajo consiste en hacer recorridos periódicos de toda la vía para verificar donde se han establecido personas en predios del Derecho de Vía Concesionado y proceder a solicitarles su retiro, parte de esta labor es la colocación de cercos.

AUTORIZÓ

LIC. CARLOS TAMÉS LEÓN  
DIRECTOR GENERAL



**BAJA  
CALIFORNIA**  
— GOBIERNO DEL ESTADO —

# INFORMACIÓN CONTABLE





**BAJA CALIFORNIA**  
— GOBIERNO DEL ESTADO —

GOBIERNO DEL ESTADO DE BAJA CALIFORNIA  
ADMINISTRADORA DE LA VÍA CORTA TIJUANA TECATE

Estado de Situación Financiera  
Al 31 de diciembre de 2019 y al 31 de diciembre de 2018  
(Pesos)

CONCEPTO	AÑO 2019		AÑO 2018	
CONCEPTO	2019	2018	2019	2018
<b>ACTIVO</b>				
<b>Activo Circulante</b>				
Efectivo y Equivalentes	\$4,445,994	\$4,983,495	\$9,501,277	\$11,713,608
Derechos a Recibir Efectivo o Equivalentes	\$12,646,462	\$12,429,531	0	0
Derechos a Recibir Bienes o Servicios	0	0	0	0
Inventarios	\$38,376	\$379,487	0	0
Almacenes	0	0	\$38,376	\$379,487
Estimación por Pérdida o Deterioro de Activos Circulantes	0	0	0	0
Otros Activos Circulantes	0	0	0	0
<b>Total de Activos Circulantes</b>	<b>\$17,130,832</b>	<b>\$17,792,513</b>	<b>\$9,686,540</b>	<b>\$12,093,095</b>
<b>Activo No Circulante</b>				
Inversiones Financieras a Largo Plazo	0	0	0	0
Derechos a Recibir Efectivo o Equivalentes a Largo Plazo	0	0	0	0
Bienes Inmuebles, Infraestructura y Construcciones en Proceso	0	0	0	0
Bienes Muebles	\$1,961,812	\$1,968,927	0	0
Activos Intangibles	0	0	\$248,410	0
Depreciación, Deterioro y Amortización Acumulada de Bienes	-\$1,769,860	-\$1,684,009	0	0
Activos Diferidos	0	0	0	0
Estimación por Pérdida o Deterioro de Activos no Circulantes	0	0	\$248,410	0
Otros Activos no Circulantes	0	0	0	0
<b>Total de Activos No Circulantes</b>	<b>\$211,953</b>	<b>\$304,918</b>	<b>\$248,410</b>	<b>0</b>
<b>Total del Activo</b>	<b>\$17,342,785</b>	<b>\$18,097,431</b>	<b>\$9,934,950</b>	<b>\$12,093,095</b>
<b>PASIVO</b>				
<b>Pasivo Circulante</b>				
Cuentas por Pagar a Corto Plazo				
Documentos por Pagar a Corto Plazo				
Porción a Corto Plazo de la Deuda Pública a Largo Plazo				
Títulos y Valores a Corto Plazo				
Pasivos Diferidos a Corto Plazo				
Fondos y Bienes de Terceros en Garantía y/o Administración a Corto Plazo				
Provisiones a Corto Plazo				
Otros Pasivos a Corto Plazo				
<b>Total de Pasivos Circulantes</b>				
<b>Pasivo No Circulante</b>				
Cuentas por Pagar a Largo Plazo				
Documentos por Pagar a Largo Plazo				
Deuda Pública a Largo Plazo				
Pasivos Diferidos a Largo Plazo				
Fondos y Bienes de Terceros en Garantía y/o en Administración a Largo Plazo				
Provisiones a Largo Plazo				
<b>Total de Pasivos No Circulantes</b>				
<b>Total del Pasivo</b>				
<b>HACIENDA PÚBLICA/ PATRIMONIO</b>				
<b>Hacienda Pública/Patrimonio Contribuido</b>				
Aportaciones				
Donaciones de Capital				
Actualización de la Hacienda Pública / Patrimonio				
<b>Hacienda Pública/Patrimonio Generado</b>				
Resultados del Ejercicio (Ahorro / Desahorro)			\$7,407,835	\$6,004,336
Resultados de Ejercicios Anteriores			\$1,473,810	\$1,249,908
Revaluos			\$8,872,289	\$7,462,628
Reservas			0	0
Rectificaciones de Resultados de Ejercicios Anteriores			-\$2,938,273	-\$2,708,200
<b>Exceso o Insuficiencia en la Actualización de la Hacienda</b>			<b>0</b>	<b>0</b>
Resultado por Posición Monetaria			0	0
Resultado por Tenencia de Activos no Monetarios			0	0
<b>Total Hacienda Pública/ Patrimonio</b>			<b>\$7,407,835</b>	<b>\$6,004,336</b>
<b>Total del Pasivo y Hacienda Pública / Patrimonio</b>			<b>\$17,342,785</b>	<b>\$18,097,431</b>

"Bajo protesta de decir verdad declaramos que los Estados Financieros y sus Notas son razonablemente correctos y son responsabilidad del emisor"

AUTORIZÓ

*Tammy*  
CARLOS TAMÉS LEÓN  
DIRECTOR GENERAL

ELABORÓ  
DORA ALICIA YOCUPLICIO MOROYOQUI  
COORDINADOR ADMINISTRATIVO



**BAJA CALIFORNIA**  
GOBIERNO DEL ESTADO

GOBIERNO DEL ESTADO DE BAJA CALIFORNIA  
ADMINISTRADORA DE LA VIA CORTA TIJUANA TECATE

Estado de Actividades  
Del 1 de enero al 31 de diciembre de 2019 y 2018  
(Pesos)

CONCEPTO	AÑO 2019	AÑO 2018	CONCEPTO	AÑO 2019	AÑO 2018
<b>INGRESOS Y OTROS BENEFICIOS</b>			<b>GASTOS Y OTRAS PÉRDIDAS</b>		
Ingresos de la Gestión	\$14,661,217	\$14,203,500	Gastos de Funcionamiento	\$11,687,569	\$12,955,628
Impuestos	0	0	Servicios Personales	\$3,477,688	\$3,717,702
Cuotas y Aportaciones de Seguridad Social	0	0	Materiales y Suministros	\$371,450	\$504,913
Contribuciones de Mejoras	0	0	Servicios Generales	\$7,838,430	\$8,733,013
Derechos	0	0			
Productos	0	0	<b>Transferencia, Asignaciones, Subsidios y Otras Ayudas</b>	0	0
Aprovechamientos	0	0	Transferencias Internas y Asignaciones al Sector Público	0	0
Ingresos por Venta de Bienes y Prestación de Servicios	\$14,661,217	\$14,203,500	Transferencias al Resto del Sector Público	0	0
			Subsidios y Subvenciones	0	0
<b>Participaciones, Aportaciones, Convenios, Incentivos Derivados de la Colaboración Fiscal, Fondos Distintos de Aportaciones, Transferencias, Asignaciones, Subsidios y Subvenciones, y Pensiones y Jubilaciones</b>	0	0	Ayudas Sociales	0	0
Participaciones, Aportaciones, Convenios, Incentivos Derivados de la Colaboración Fiscal, Fondos Distintos de Aportaciones	0	0	Pensiones y Jubilaciones	0	0
Transferencias, Asignaciones, Subsidios y Subvenciones, y Pensiones y Jubilaciones	0	0	Transferencias a Fideicomisos, Mandatos y Contratos Análogos	0	0
			Transferencias a la Seguridad Social	0	0
<b>Otros Ingresos y Beneficios</b>	\$2,956,869	\$3,684,367	Donativos	0	0
Ingresos Financieros	586,743	0	Transferencias al Exterior	0	0
Incremento por Variación de Inventarios	0	0			
Disminución del Exceso de Estimaciones por Pérdida o Deterioro u	0	0	<b>Participaciones y Aportaciones</b>	0	0
Disminución del Exceso de Provisiones	0	0	Participaciones	0	0
Otros Ingresos y Beneficios Varios	0	0	Aportaciones	0	0
			Convenios	0	0
<b>Total de Ingresos y Otros Beneficios</b>	\$17,618,086	\$17,887,867	<b>Intereses, Comisiones y Otros Gastos de la Deuda Pública</b>	\$0	\$0
			Intereses de la Deuda Pública	0	0
			Comisiones de la Deuda Pública	0	0
			Gastos de la Deuda Pública	0	0
			Costo por Coberturas	0	0
			Apoyos Financieros	0	0
			<b>Otros Gastos y Pérdidas Extraordinarias</b>	\$3,038,010	\$2,774,361
			Estimaciones, Depreciaciones, Deterioros, Obsolescencia y Provisiones	\$92,513	\$108,807
			Disminución de Inventarios	0	0
			Aumento por Insuficiencia de Estimaciones por Pérdida o Deterioro	0	0
			Aumento por Insuficiencia de Provisiones	0	0
			Otros Gastos	\$2,945,497	\$2,665,544
			<b>Inversión Pública</b>	\$1,418,698	\$907,980
			Inversión Pública no Capitalizable	\$1,418,698	\$907,980
			<b>Total de Gastos y Otras Pérdidas</b>	\$16,144,277	\$16,637,959
			<b>Resultados del Ejercicio (Ahorro/Desahorro)</b>	\$1,473,810	\$1,249,908

"Bajo protesta de decir verdad declaramos que los Estados Financieros y sus Notas son razonablemente correctos y son responsabilidad del emisor"

AUTORIZÓ

*Carlos Tamés León*  
CARLOS TAMÉS LEÓN  
DIRECTOR GENERAL

ELABORÓ

*Dora Alicia Yocupicio Moroyocqui*  
DORA ALICIA YUCUPICIO MOROYOQUI  
COORDINADOR ADMINISTRATIVO



**BAJA CALIFORNIA**  
— GOBIERNO DEL ESTADO —

**GOBIERNO DEL ESTADO DE BAJA CALIFORNIA  
ADMINISTRADORA DE LA VIA CORTA TIJUANA TECATE**

**Estado de Variación en la Hacienda Pública  
Del 1 de enero al 31 de diciembre de 2019  
(pesos)**

CONCEPTO	HACIENDA PÚBLICA / PATRIMONIO CONTRIBUIDO	HACIENDA PÚBLICA / PATRIMONIO GENERADO DE EJERCICIOS ANTERIORES	HACIENDA PÚBLICA / PATRIMONIO GENERADO DEL EJERCICIO	EXCESO O INSUFICIENCIA EN LA ACTUALIZACIÓN DE LA HACIENDA PÚBLICA / PATRIMONIO	TOTAL
<b>Hacienda Pública / Patrimonio Contribuido Neto 2018</b>					
Aportaciones	0				0
Donaciones de Capital	0				0
Actualización de la Hacienda Pública/Patrimonio	0				0
<b>Hacienda Pública / Patrimonio Generado Neto 2018</b>					
Resultados del Ejercicio (Ahorro/Desahorro)		\$4,754,428	\$1,249,908		\$6,004,336
Resultados de Ejercicios Anteriores		\$7,462,628	\$1,249,908		\$1,249,908
Revalúos		0			\$7,462,628
Reservas		0			0
Rectificaciones de Resultados de Ejercicios Anteriores		-\$2,708,200			-\$2,708,200
<b>Exceso o Insuficiencia en la Actualización de la Hacienda Pública / Patrimonio Neto 2018</b>				0	0
Resultado por Posición Monetaria				0	0
Resultado por Tenencia de Activos no Monetarios				0	0
<b>Hacienda Pública/Patrimonio Neto Final 2018</b>	0	\$4,754,428	\$1,249,908	0	\$6,004,336
<b>Cambios en la Hacienda Pública/Patrimonio Contribuido Neto 2019</b>					
Aportaciones	0				0
Donaciones de Capital	0				0
Actualización de la Hacienda Pública/Patrimonio	0				0
<b>Variaciones de la Hacienda Pública/Patrimonio Generado Neto 2019</b>					
Resultados del Ejercicio (Ahorro/Desahorro)		\$1,409,671	-\$6,172		\$1,403,499
Resultados de Ejercicios Anteriores		\$1,409,671	\$1,473,810		\$1,473,810
Revalúos		0	-\$1,249,908		\$159,763
Reservas		0			0
Rectificaciones de Resultados de Ejercicios Anteriores		0			0
			-230,073		-230,073
<b>Cambios en el Exceso o Insuficiencia en la Actualización de la Hacienda Pública / Patrimonio Neto 2019</b>				0	0
Resultado por Posición Monetaria				0	0
Resultado por Tenencia de Activos no Monetarios				0	0
<b>Hacienda Pública / Patrimonio Neto Final 2019</b>	0	\$6,164,099	\$1,243,736	0	\$7,407,835

"Bajo protesta de decir verdad declaramos que los Estados Financieros y sus Notas son razonablemente correctos y son responsabilidad del emisor"

AUTORIZÓ

*Famey*  
CARLOS TAMÉS LEÓN  
DIRECTOR GENERAL

ELABORÓ

DORA ALICIA YOCUPIO MORYOQUI  
COORDINADOR ADMINISTRATIVO



**BAJA CALIFORNIA**  
— GOBIERNO DEL ESTADO —

GOBIERNO DEL ESTADO DE BAJA CALIFORNIA  
ADMINISTRADORA DE LA VIA CORTA TIJUANA TECATE

Estado de Cambios en la Situación Financiera  
Del 1 de enero al 31 de diciembre de 2019  
(Pesos)

CONCEPTO	ORIGEN	APLICACIÓN	CONCEPTO	ORIGEN	APLICACIÓN
<b>ACTIVO</b>			<b>PASIVO</b>		
<b>Activo Circulante</b>			<b>Pasivo Circulante</b>		
Efectivo y Equivalentes	\$971,577	\$216,931	Cuentas por Pagar a Corto Plazo	\$395,297	\$2,553,441
Derechos a Recibir Efectivo o Equivalentes	\$878,612	\$216,931	Documentos por Pagar a Corto Plazo	\$146,887	\$2,553,441
Derechos a Recibir Bienes o Servicios	\$537,501	\$0	Porción a Corto Plazo de la Deuda Pública a Largo Plazo	\$0	\$2,212,330
Inventarios	0	\$216,931	Títulos y Valores a Corto Plazo	0	0
Almacenes	\$341,111	0	Pasivos Diferidos a Corto Plazo	0	0
Estimación por Pérdida o Deterioro de Activos Circulantes	0	0	Fondos y Bienes de Terceros en Garantía y/o Administración a Corto Plazo	\$0	\$341,111
Otros Activos Circulantes	0	0	Provisiones a Corto Plazo	0	0
	0	0	Otros Pasivos a Corto Plazo	\$146,887	0
<b>Activo No Circulante</b>					
Inversiones Financieras a Largo Plazo	\$92,965	\$0	<b>Pasivo No Circulante</b>		
Derechos a Recibir Efectivo o Equivalentes a Largo Plazo	0	0	Cuentas por Pagar a Largo Plazo	\$248,410	0
Bienes Inmuebles, Infraestructura y Construcciones en Proceso	0	0	Documentos por Pagar a Largo Plazo	0	0
Bienes Muebles	\$7,114	\$0	Deuda Pública a Largo Plazo	0	0
Activos Intangibles	0	\$0	Pasivos Diferidos a Largo Plazo	0	0
Depreciación, Deterioro y Amortización Acumulada de Bienes	\$85,851	\$0	Fondos y Bienes de Terceros en Garantía y/o en Administración a Largo Plazo	\$248,410	0
Activos Diferidos	0	0	Provisiones a Largo Plazo	0	0
Estimación por Pérdida o Deterioro de Activos no Circulantes	0	0			
Otros Activos no Circulantes	0	0	<b>HACIENDA PÚBLICA/ PATRIMONIO</b>		
			<b>Hacienda Pública/Patrimonio Contribuido</b>	\$1,633,572	\$230,073
			Aportaciones	0	0
			Donaciones de Capital	0	0
			Actualización de la Hacienda Pública / Patrimonio	0	0
			<b>Hacienda Pública/Patrimonio Generado</b>		
			Resultados del Ejercicio (Ahorro / Desahorro)	\$1,633,572	\$230,073
			Resultados de Ejercicios Anteriores	\$223,902	\$0
			Revalúos	\$1,409,671	\$0
			Reservas	0	0
			Rectificaciones de Resultados de Ejercicios Anteriores	0	230,073
			<b>Exceso o Insuficiencia en la Actualización de la Hacienda Pública/Patrimonio</b>		
			Resultado por Posición Monetaria	0	0
			Resultado por Tenencia de Activos no Monetarios	0	0

"Bajo protesta de decir verdad declaramos que los Estados Financieros y sus Notas son razonablemente correctos y son responsabilidad del emisor"

AUTORIZO

*Carlos Tamés León*  
CARLOS TAMÉS LEÓN  
DIRECTOR GENERAL

ELABORO

*Dora Alicia Yocupicio Moroyocuj*  
DORA ALICIA YUCUPICIO MORYOQUJ  
COORDINADOR ADMINISTRATIVO



**BAJA CALIFORNIA**  
— GOBIERNO DEL ESTADO —

**GOBIERNO DEL ESTADO DE BAJA CALIFORNIA  
ADMINISTRADORA DE LA VIA CORTA TIJUANA TECATE**

**Estado de Flujos de Efectivo  
Del 1 de enero al 31 de diciembre de 2019 y 2018  
(Pesos)**

CONCEPTO	AÑO 2019	AÑO 2018	CONCEPTO	AÑO 2019	AÑO 2018
<b>Flujos de Efectivo de las Actividades de Operación</b>					
<b>Origen</b>			<b>Origen</b>		
Impuestos	\$15,255,074	\$14,203,500	Bienes Inmuebles, Infraestructura y Construcciones en Proceso	0	0
Cuotas y Aportaciones de Seguridad Social	0	0	Bienes Muebles	0	0
Contribuciones de mejoras	0	0	Otros Orígenes de Inversión	0	0
Derechos	0	0			
Productos	0	0	<b>Aplicación</b>		
Aprovechamientos	0	0	Bienes Inmuebles, Infraestructura y Construcciones en Proceso	\$1,418,698	\$907,980
Ingresos por Venta de Bienes y Prestación de Servicios	0	0	Bienes Muebles	1,418,698	\$907,980
Participaciones, Aportaciones, Convenios, Incentivos Derivados de la Colaboración Fiscal, Fondos Distintos de Aportaciones	\$15,255,074	\$14,203,500	Otras Aplicaciones de Inversión	0	0
Transferencias, Asignaciones, Subsidios y Subvenciones, y Pensiones y Jubilaciones	0	0			
Otros Orígenes de Operación	0	0	<b>Flujos Netos de Efectivo por Actividades de Inversión</b>	<b>-\$1,418,698</b>	<b>-\$907,980</b>
<b>Aplicación</b>			<b>Flujo de Efectivo de las Actividades de Financiamiento</b>		
Servicios Personales	\$14,373,877	\$13,405,832	<b>Origen</b>		
Materiales y Suministros	\$3,298,892	\$3,477,061	Endeudamiento Neto	\$0	\$0
Servicios Generales	\$371,450	\$504,913	Interno	0	0
	\$3,561,871	\$3,789,399	Externo	0	0
Transferencias Internas y Asignaciones al Sector Público	0	0	Otros Orígenes de Financiamiento	0	0
Transferencias al resto del Sector Público	0	0			
Subsidios y Subvenciones	0	0	<b>Aplicación</b>		
Ayudas Sociales	0	0	Servicios de la Deuda	\$0	\$0
Pensiones y Jubilaciones	0	0	Interno	0	0
Transferencias a Fideicomisos, Mandatos y Contratos Análogos	0	0	Externo	0	0
Transferencias a la Seguridad Social	0	0	Otras Aplicaciones de Financiamiento	0	0
Donativos	0	0			
Transferencias al Exterior	0	0	<b>Flujos netos de Efectivo por Actividades de Financiamiento</b>	<b>\$0</b>	<b>\$0</b>
Participaciones	0	0			
Aportaciones	0	0	<b>Incremento/Disminución Neta en el Efectivo y Equivalentes al Efectivo</b>	<b>-\$537,501</b>	<b>-\$110,313</b>
Convenios	0	0			
Otras Aplicaciones de Operación	\$7,141,665	\$5,634,460			
			<b>Efectivo y Equivalente al Efectivo al Inicio del Ejercicio</b>	<b>\$4,983,495</b>	<b>\$5,093,808</b>
<b>Flujos Netos de Efectivo por Actividades de Operación</b>	<b>\$881,197</b>	<b>\$797,668</b>	<b>Efectivo y Equivalente al Efectivo al Final del Ejercicio</b>	<b>\$4,445,994</b>	<b>\$4,983,495</b>

"Bajo protesta de decir verdad declaramos que los Estados Financieros y sus Notas son razonablemente correctos y son responsabilidad del emisor"

AUTORIZO

*Carlos Tamés León*  
CARLOS TAMÉS LEÓN  
DIRECTOR GENERAL

ELABORÓ

*Dora Alicia Yocupicio Moroyoculi*  
DORA ALICIA YUCUPICIO MOROYOQUI  
COORDINADOR ADMINISTRATIVO



**BAJA CALIFORNIA**  
— GOBIERNO DEL ESTADO —

GOBIERNO DEL ESTADO DE BAJA CALIFORNIA  
ADMINISTRADORA DE LA VIA CORTA TIJUANA TECATE

Estado Analítico del Activo  
Del 1 de enero al 31 de diciembre de 2019  
(Pesos)

CONCEPTO	SALDO INICIAL 1	CARGOS DEL PERIODO 2	ABONOS DEL PERIODO 3	SALDO FINAL 4=(1+2-3)	VARIACIÓN DEL PERIODO (4-1)
<b>ACTIVO</b>	<b>\$18,097,431</b>	<b>\$55,964,237</b>	<b>\$56,718,883</b>	<b>\$17,342,785</b>	<b>-\$754,646</b>
<b>Activo Circulante</b>	<b>\$17,792,513</b>	<b>\$53,259,679</b>	<b>\$53,921,360</b>	<b>\$17,130,832</b>	<b>-\$661,681</b>
Efectivo y Equivalentes	\$4,983,495	\$22,823,870	\$23,361,371	\$4,445,994	-\$537,501
Derechos a Recibir Efectivo o Equivalentes	\$12,429,531	\$30,435,809	\$30,218,878	\$12,646,462	\$216,931
Derechos a Recibir Bienes o Servicios	0	0	0	0	0
Inventarios	\$379,487	0	\$341,111	\$38,376	-\$341,111
Almacenes	0	0	0	0	0
Estimación por Pérdida o Deterioro de Activos Circulantes	0	0	0	0	0
Otros Activos Circulantes	0	0	0	0	0
<b>Activo No Circulante</b>	<b>\$304,918</b>	<b>\$2,704,558</b>	<b>\$2,797,523</b>	<b>\$211,953</b>	<b>-\$92,965</b>
Inversiones Financieras a Largo Plazo	0	0	0	0	0
Derechos a Recibir Efectivo o Equivalentes a Largo Plazo	0	0	0	0	0
Bienes Inmuebles, Infraestructura y Construcciones en Proceso	0	2,697,896	2,697,896	0	0
Bienes Muebles	\$1,988,927	0	7,114	\$1,981,812	-7,114
Activos Intangibles	0	0	0	0	0
Depreciación, Deterioro y Amortización Acumulada de Bienes	-\$1,684,009	6,662	\$92,513	-\$1,769,860	-\$85,851
Activos Diferidos	0	0	0	0	0
Estimación por Pérdida o Deterioro de Activos no Circulantes	0	0	0	0	0
Otros Activos no Circulantes	0	0	0	0	0

"Bajo protesta de decir verdad declaramos que los Estados Financieros y sus Notas son razonablemente correctos y son responsabilidad del emisor"

AUTORIZÓ  
*Carlos Tamés León*  
CARLOS TAMÉS LEÓN  
DIRECTOR GENERAL

ELABORÓ  
*Dora Alicia Yocupicio Moroyocqui*  
DORA ALICIA YOCUPICIO MOROYOQUI  
COORDINADOR ADMINISTRATIVO



**BAJA CALIFORNIA**  
— GOBIERNO DEL ESTADO —

GOBIERNO DEL ESTADO DE BAJA CALIFORNIA  
**ADMINISTRADORA DE LA VIA CORTA TIJUANA TECATE**

Estado Analítico de la Deuda y Otros Pasivos  
Del 1 de enero al 31 de diciembre de 2019  
(Pesos)

Denominación de las Deudas	Moneda de Contratación	Institución o País Acreedor	Saldo Inicial del Periodo	Saldo Final del Periodo
<b>DEUDA PÚBLICA</b>				
<b>Deuda Interna</b>				
<b>Corto Plazo</b>				
Instituciones de Crédito			0	0
Títulos y Valores			0	0
Arrendamientos Financieros			0	0
<b>Deuda Externa</b>				
Organismos Financieros Internacionales			0	0
Deuda Bilateral			0	0
Títulos y Valores			0	0
Arrendamientos Financieros			0	0
<b>Subtotal a Corto Plazo</b>			0	0
<b>Largo Plazo</b>				
Instituciones de Crédito			0	0
Títulos y Valores			0	0
Arrendamientos Financieros			0	0
<b>Deuda Externa</b>				
Organismos Financieros Internacionales			0	0
Deuda Bilateral			0	0
Títulos y Valores			0	0
Arrendamientos Financieros			0	0
<b>Subtotal a Largo Plazo</b>			0	0
<b>Otros Pasivos</b>	Peso	México	\$12,093,095	\$9,934,950
<b>Total Deuda y Otros Pasivos</b>			\$12,093,095	\$9,934,950

"Bajo protesta de decir verdad declaramos que los Estados Financieros y sus Notas son razonablemente correctos y son responsabilidad del emisor"

AUTORIZO  
*Carlos Tamés León*  
CARLOS TAMES LEÓN  
DIRECTOR GENERAL

ELABORÓ  
*Dora Alicia Yocipicio Moroyoqui*  
DORA ALICIA YOCIPICIO-MOROYOQUI  
COORDINADOR ADMINISTRATIVO



**BAJA CALIFORNIA**  
— GOBIERNO DEL ESTADO —

GOBIERNO DEL ESTADO DE BAJA CALIFORNIA  
ADMINISTRADORA DE LA VIA CORTA TIJUANA TECATE

Informe sobre Pasivos Contingentes  
Del 1 de enero al 31 de diciembre de 2019  
(Pesos)

Concepto

Saldo Inicial del Periodo

Saldo Final del Periodo

# SIN INFORMACIÓN A REVELAR

"Bajo protesta de decir verdad declaramos que los Estados Financieros y sus Notas son razonablemente correctos y son responsabilidad del emisor"

AUTORIZÓ  
*Family*  
CARLOS TAMÉS LEÓN  
DIRECTOR GENERAL

ELABORÓ  
*[Signature]*  
DORA ALICIA YOCUPICIO MOROYOQUI  
COORDINADOR ADMINISTRATIVO





**NOTAS A LOS ESTADOS FINANCIEROS**  
**AL 31 DE DICIEMBRE DE 2019**

**NOTAS DE DESGLOSE**

**NOTA 1 EFECTIVO Y EQUIVALENTES**

Se integra de la siguiente manera:

Fondo caja chica	\$0 ( 1
Bancos	\$4,445,994 ( 2
	<u>\$4,445,994</u>

1) Representa el fondo fijo de caja para gastos menores.

2) Se integra de la siguiente manera:

Institución de credito	No. De Cuenta	Tipo de Moneda	Utilizada para:	Saldos
BANAMEX	137683547	M.N.	Depósitos y pago de gasto corriente	\$85,929
BANAMEX	139038657	DLLS.	Depósitos y pago de servicios técnicos ferroviarios	\$4,350,376 (A)
BANORTE	0451237390	M.N.	Pago de nómina	\$9,689
<b>TOTAL</b>				<b>\$4,445,994</b>

(Ver conciliaciones bancarias anexo 6)

A) Corresponde a \$230,615.47 dólares valuados al tipo de cambio de \$18.8642 pesos por un dólar.

**NOTA 2 DERECHOS A RECIBIR EFECTIVO Y EQUIVALENTES**

Se integra de la siguiente manera:

Cientes en moneda extranjera	\$1,261,663 (1
Cientes en moneda nacional	\$37,434
Carrizo Gorge Railway Inc	\$193,504 (2
Baja California Rail Road Inc.	\$1,454,065 (3
Baja California Rail Road Inc.	\$9,695,254 (4
Otros derechos a cobrar	\$4,542
<b>TOTAL</b>	<u><b>\$12,646,462</b></u>

1) Representa las cuentas pendientes de cobro de los siguientes Clientes (cantidades en dolares):

Grupo Cuauhtémoc Moctezuma, S.A. de C.V.	\$60,929
Alimentos y Productos para Ganado Lechero, S.A.	\$1,496
Granos Baja Pacifico, S.A. de C.V.	\$0
Dart de Tijuana, S. de R.L.	\$4,456
Cuenta Complementaria Clientes Dólares	\$66,881
	\$1,194,782
	<u>\$1,261,663</u>

2) Representa el saldo del adeudo por concepto de almacenaje de unidades propiedad de Carrizo Gorge que ocupan espacio de operación de enero a diciembre de 2012 por un monto de \$10,275.75 dolares americanos.



**NOTAS A LOS ESTADOS FINANCIEROS**  
**AL 31 DE DICIEMBRE DE 2019**

- 3) Representa el adeudo por concepto de seguridad y vigilancia de la Estación Tijuana y Estación Garcia aun no pagados por Baja California Rail Road Inc. de los meses de octubre a diciembre de 2013, de enero a diciembre de 2014 y de enero a agosto de 2015.
- 4) Representa el adeudo por concepto de ingresos correspondientes a ADMICARGA cobrados por Baja California Rail Road Inc. por concepto de transportación de carga ferroviaria asi como el adeudo por concepto de IVA y retención de ISR por pagos a extranjeros que la empresa Baja California Rail Road Inc. debe pagar por diversos conceptos.

**NOTA 3 INVENTARIOS**

Se integra de la siguiente manera:

Material de via recobrado	\$ 38,376 a)
	<u>\$ 38,376</u>

- a) Representa el inventario de material recobrado de la vía por rehabilitación, mantenimiento, etc. como lo son durmientes, rieles y herraje los cuales son almacenados para venta o para ser reutilizados en la vía siempre que cumplan con la calidad que es requerida. Registrandose ventas en este trimestre por \$19,156.78 pesos.

**NOTA 4 BIENES MUEBLES**

**A.- MOBILIARIO Y EQUIPO DE ADMINISTRACIÓN**

Este renglón del balance representa el 40.86 % del total de los bienes muebles, a continuacion se desglosa sus movimientos:

SALDO AL 31-12-2018	ALTAS	BAJAS (a)	SALDO AL 31-12-2019
\$ 816,788	\$ -	\$ 7,114	\$ 809,674

Muebles de oficina y estantería	\$437,339
Equipo de computo y de tecnologias de la información	\$368,428
Otros mobiliarios y equipos	<u>\$3,906</u>
<b>TOTAL</b>	<u><b>\$809,674</b></u>

**B.- MOBILIARIO Y EQUIPO EDUCACIONAL Y RECREATIVO**

El mobiliario y equipo educacional y recreativo representa el 0.37 % del total de los bienes muebles, a continuacion se desglosa sus movimientos:

SALDO AL 31-12-2018	ALTAS	BAJAS	SALDO AL 31-12-2019
\$ 7,244	\$ -	\$ -	\$ 7,244

**C.- EQUIPO DE TRANSPORTE**

El equipo de transporte representa el 54.42 % del total de los bienes muebles, a continuacion se desglosa sus movimientos:

SALDO AL 31-12-2018	ALTAS	BAJAS	SALDO AL 31-12-2019
\$ 1,078,659	\$ -	\$ -	\$ 1,078,659

**D.- MAQUINARIA, OTROS EQUIPOS Y HERRAMIENTAS**



**NOTAS A LOS ESTADOS FINANCIEROS**  
**AL 31 DE DICIEMBRE DE 2019**

Este renglon del balance representa el 4.35 % del total de los bienes muebles, a continuacion se desglosa sus movimientos:

SALDO AL 31-12-2018	ALTAS	BAJAS	SALDO AL 31-12-2019
\$ 86,236	\$ -	\$ -	\$ 86,236

Sistemas de aire acondicionado	\$41,855
Equipo de comunicación	\$44,381
<b>TOTAL</b>	<b>\$86,236</b>

- a) El 23 de febrero de 2018, se llevó cabo la Primera Sesión Ordinaria de la Junta de Gobierno del año 2018 en la cual se autoriza, mediante acuerdo SO 03/23.02.2018, el inicio del trámite de baja de bienes muebles de activo fijo propuesto por este Organismo, como parte de los trabajos de depuración de los bienes los cuales no fueron localizados. Mediante oficio ADMI-364/2019, de fecha 20 de agosto, se solicitó a la Oficialía Mayor de Gobierno del Estado la autorización de la baja de 18 bienes muebles de activo fijo no localizados por un monto de \$7,114.28. La Oficialía Mayor de Gobierno del Estado autorizó las bajas mediante el oficio 13269 despachado el 19 de septiembre de 2019.

**NOTA 5 DEPRECIACIÓN ACUMULADA DE BIENES MUEBLES**

Esta cuenta del balance representa el -8.78% del total del activo, a continuacion se desglosa sus movimientos:

	DEL EJERCICIO	ACUMULADA
<b>A.- MOBILIARIO Y EQUIPO DE ADMINISTRACIÓN</b>		
Depreciación Acumulada de Mobiliario y Equipo de Administración	\$23,172	\$246,344
Depreciación Acumulada de Equipo de Cómputo y de Tecnologías de la Informació	\$7,391	\$358,915
Depreciación Acumulada de Otros Mobiliarios y Equipos de Administración	\$293	\$3,809
<b>TOTAL</b>	<b>\$30,855</b>	<b>\$609,068</b>
<b>B.- MOBILIARIO Y EQUIPO EDUCACIONAL Y RECREATIVO</b>		
Depreciación Acumulada de Cámaras Fotográficas y de Video	\$0	\$6,540
<b>TOTAL</b>	<b>\$0</b>	<b>\$6,540</b>
<b>C.- EQUIPO DE TRANSPORTE</b>		
Depreciación Acumulada de Automóviles y Equipo Terrestre	\$44,095	\$1,063,961
<b>TOTAL</b>	<b>\$44,095</b>	<b>\$1,063,961</b>
<b>D.- MAQUINARIA, OTROS EQUIPOS Y HERRAMIENTAS</b>		
Depreciación Acumulada de Sistemas de Aire Acondicionado	\$0	\$40,910
Depreciación Acumulada de Equipo de comunicación y telecomunicación	\$1,348	\$33,165
<b>TOTAL</b>	<b>\$1,348</b>	<b>\$74,075</b>

**NOTA 6 CUENTAS POR PAGAR A CORTO PLAZO**

Se integra de la siguiente manera:

**SERVICIOS PERSONALES POR PAGAR:**

Remuneraciones por pagar	\$61,218
Remuneraciones adicionales y especiales por pagar	\$170,896 (1)



**NOTAS A LOS ESTADOS FINANCIEROS**  
**AL 31 DE DICIEMBRE DE 2019**

Aportaciones a ISSSTECALI	<u>\$34,831</u>	DICIEMBRE 2019
		<b>\$266,944</b>
PROVEEDORES Y CUENTAS POR PAGAR:		
Baja California Railroad Inc	\$4,022,759 (2)	
Felipe Ochoa y Asociados, A.C.	\$30,548 (3)	MAYO.2010
Otros	<u>\$96,569</u>	
		<b>\$4,149,875.99</b>
RETENCIONES Y CONTRIBUCIONES:		
Retención de ISR por servicios profesionales	\$21,902 (4)	
Retención de ISPT	\$74,046 (4)	
Retención de ISR 5% Extranjeros	\$12,369 (5)	
Retención de IVA por servicios profesionales y fletes	\$0 (4)	
Impuesto al Valor Agregado	\$254,993 (4)	
IVA por pagar	\$288,152 (4)	
IVA Traslado por cobrar	\$4,426,187 (6)	
Impuesto sobre remuneraciones al trabajo personal	\$0 (7)	
Pago de derechos a la SCT	\$0	
Otros	<u>\$6,808</u>	
		<b>\$5,084,457</b>
<b>TOTAL</b>		<b><u>\$9,501,278</u></b>

- 1) Corresponde al saldo por cubrir de un finiquito por pagar del ejercicio 2018 Y 2019
- 2) Corresponde al costo de los servicios ferroviarios de carga cobrados por ADMICARGA que le corresponden a Baja California Railroad Inc., así como el costo para la operación que de los trenes turísticos realizados.
- 3) Representa el tramite con relación al Estudio de Factibilidad para la modernización de la Via Corta el cual se encuentra en proceso.
- 4) Representa la provisión de impuestos federales por ISR retenido por sueldos, ISR retenido por Servicios Profesionales, IVA por pagar del mes, retenciones de IVA los cuales corresponden al mes de diciembre de 2019.
- 5) Representa el saldo de la retención correspondiente al 5% de ISR sobre pagos a extranjeros conforme al artículo 200 fracción I de la Ley del Impuesto sobre la Renta, del ejercicio fiscal 2011 y 2012.
- 6) Representa el saldo de IVA Traslado por recuperar de la cobranza.
- 7) Representa la provisión del impuestos sobre nomina del 1.80% al estado de Baja California, por el mes de diciembre de 2019.

**NOTA 7 PASIVOS DIFERIDOS Y OTROS PASIVOS A CORTO PLAZO**

Se integra de la siguiente manera:

Pasivos diferidos corto plazo	\$38,376
Otros Pasivos a Corto Plazo	\$0



**NOTAS A LOS ESTADOS FINANCIEROS**  
**AL 31 DE DICIEMBRE DE 2019**

TOTAL	<u>\$38,376</u>
-------	-----------------

**NOTA 8 FONDOS Y BIENES DE TERCEROS EN GARANTÍA Y/O EN ADMINISTRACIÓN A LARGO PLAZO**

Fondos en Garantía a Largo Plazo	\$220,117 (1)
Fondos en Garantía a Largo Plazo	<u>\$28,293 (2)</u>
<b>TOTAL</b>	<b><u>\$248,410</u></b>

- 1) Representa el saldo entregado en garantía de la empresa Celulosa y Corrugados de Sonora, S. A. de C. V. por la cantidad de \$11,668.48 dólares americanos, como depósito en garantía, en cumplimiento a la cláusula Tercera último párrafo del contrato de arrendamiento de fecha 16 de noviembre de 2018 y con el propósito de garantizar el buen uso y las optimas condiciones del inmueble entregado en arrendamiento localizada aproximadamente a la altura del PK UB 13+509 al PK UB 13+659 de la línea UB de la Vía Corta Tijuana-Tecate, siendo una fracción o superficie de 3,392 metros cuadrados que es parte de una bodega. En el entendido de que al final del contrato de arrendamiento, y en el evento de que el "arrendatario" entregue el bien inmueble en las buenas condiciones en que ahora lo recibe, dicho deposito le será devuelto contra la entrega del inmueble.
- 2) Representa el saldo entregado en garantía de la empresa Celulosa y Corrugados de Sonora, S. A. de C. V. por la cantidad de \$1,499.84 dólares americanos, como depósito en garantía, en cumplimiento a la cláusula Tercera último párrafo del contrato de arrendamiento de fecha 15 de junio de 2019 y con el propósito de garantizar el buen uso y las optimas condiciones del inmueble entregado en arrendamiento localizada aproximadamente a la altura del PK UB 13+509 al PK UB 13+659 de la línea UB de la Vía Corta Tijuana-Tecate, siendo una fracción o superficie de 436 metros cuadrados que es parte de una bodega. En el entendido de que al final del contrato de arrendamiento, y en el evento de que el "arrendatario" entregue el bien inmueble en las buenas condiciones en que ahora lo recibe, dicho deposito le será devuelto contra la entrega del inmueble.

**NOTA 09 PATRIMONIO**

Se integra de la siguiente manera:

Resultado del ejercicio (ahorro/desahorro)	\$1,473,810
Resultados de Ejercicios Anteriores	\$8,872,299 (1)
Rectificaciones de Resultados de Ejercicios Anteriores	<u>-\$2,938,273 (2)</u>
	<b><u>\$7,407,835</u></b>

1) Se compone de la siguiente manera:

Patrimonio al inicio del Ejercicio	\$8,712,536
Efecto neto por ajustes a resultados de ejercicios anteriores	<u>\$159,762 (a)</u>
	<b>\$8,872,299</b>

2) Se compone de la siguiente manera:

Rectificaciones de Resultados de Ejercicios Anteriores al inicio del Ejercicio	-\$2,708,200 (b)
Efecto neto por ajustes a Rectificaciones de Resultados de Ejercicios Anteriores	<u>-\$230,073 (c)</u>
	<b>-\$2,938,273</b>

a) Representa, principalmente, el registro del pagaré 1/22 correspondiente al mes de diciembre de 2017 por concepto de aplicación de penas convencionales a la empresa Baja California Railroad Inc.

b) Representa, principalmente, los ajustes realizados a la cuenta de Rectificaciones de Resultados de Ejercicios Anteriores correspondientes a:

- La depuración de las cuentas de clientes realizadas a los ejercicios 2017 y anteriores por un monto de \$2,847,808 pesos.



**NOTAS A LOS ESTADOS FINANCIEROS**  
**AL 31 DE DICIEMBRE DE 2019**

- La autorización de la Junta de Gobierno para realizar ajuste al registro de la cuenta 2112-5-005 MANTENIMIENTO TÚNEL #3 A CARGO DE CARRIZO GORGE RAILWAY, INC., correspondiente a la retención realizada para efectos de la limpieza y mantenimiento del túnel #3 ubicado en Tecate, B. C. durante el ejercicio fiscal 2013 por un saldo de \$71,927.31 dólares (\$1,428,713.74 pesos).
- Se realizo ajuste por duplicidad en el registro de ingresos de los meses de abril, mayo y junio de 2017 por \$1,289,106 pesos.

c) representa el ajuste a las pólizas de registro P01955 y I00173 ambas de fecha 29 de diciembre de 2017 donde se registró los ingresos por concepto de servicios auxiliares correspondientes a los meses de septiembre a diciembre de 2017 dentro del ejercicio fiscal 2017, duplicándose el reconocimiento de los ingresos ya que mediante póliza P01806 y I00132 de fecha 14 de noviembre de 2018 se registró los ingresos por servicios auxiliares del mes de septiembre de 2017 al mes de octubre de 2018. Por lo que el correspondiente ingreso por servicios auxiliares de los meses de septiembre a diciembre de 2017 se duplicó. El pago de estos ingresos por servicios auxiliares fue efectivamente pagados el 14 de noviembre de 2018.

**NOTA 10 INGRESOS Y OTROS BENEFICIOS**

**INGRESOS DE LA GESTIÓN**

Se integra de la siguiente manera:

	<b>ACUMULADO</b>
Ingresos por Venta de Bienes y Prestación de Servicios	\$14,661,217 ( 1
<b>TOTAL</b>	<b><u>\$14,661,217</u></b>

1) Representa los ingresos derivados de la operación, explotación, mantenimiento y prestación del servicio público ferroviario en la Vía Corta Tijuana Tecate.

	<b>ACUMULADO</b>
a) Ingresos por operación ferroviaria de carga	\$8,123,907 ( a
b) Ingresos por operación ferroviaria de Pasajeros	\$0 ( b
c) Ingresos por arrendamiento del derecho de vía	\$2,615,151 ( c
d) Ingresos por venta de bienes y servicios	\$354,311 ( d
e) Por convenio	\$3,013,502 ( e
f) Servicios Auxiliares	\$554,346 ( f
<b>TOTAL</b>	<b><u>\$14,661,217</u></b>

- a) Representa los ingresos derivados de la operación, explotación y prestación del servicio público ferroviario de carga.
- b) Representa los ingresos derivados de la operación y prestación del servicio público ferroviario de pasajeros (tren turístico Tijuana-Tecate).
- c) Por el arrendamiento para el uso de una fracción del derecho de vía, expuesto en las declaraciones del contrato, exclusivamente en la realización de las actividades de autotransporte terrestre de mercancías o fletes.
- d) Representa, principalmente, la venta de material de recobro y desecho tanto de durmientes, rieles y herrajes, los cuales ya no reúnen la calidad para ser reinstalados en la vía.
- e) Ingresos correspondientes, principalmente, a los intereses moratorios, por la aplicación de penas convencionales de conformidad con el "acuerdo relativo a la aplicación de penas convencionales" firmado el 18 de enero de 2016 y el "convenio de pago" firmado el 13 de noviembre de 2017, entre la empresa Baja California Railroad Inc. (BJRR) y la Administradora de la Vía Corta Tijuana Tecate (ADMICARGA) de los pagarés del 1/22 al 6/22 correspondiente a los meses de diciembre de 2017 y de enero a mayo de 2018, por \$363,258.54 pesos. Así como convenio para la instalación de cruzamiento subterráneo del derecho de vía para alojar línea de agua potable por \$231,488.79 pesos
- f) Representa los ingresos derivados del cobro de servicios auxiliares.

**OTROS INGRESOS Y BENEFICIOS**



**NOTAS A LOS ESTADOS FINANCIEROS**  
**AL 31 DE DICIEMBRE DE 2019**

	ACUMULADO
Otros ingresos y beneficios varios	<u>\$2,370,126 ( 1</u>
<b>TOTAL</b>	<b><u>\$2,370,126</u></b>

1 ) Representa la ganancia por diferencia de tipo de cambio entre el día de facturación y el día de pago de los ingresos o pago de pasivos.

**NOTA 11 SERVICIOS PERSONALES**

Este renglón del estado de actividades representa el 21.54% del total de egresos del Organismo, y se integra de la siguiente manera:

	ENE - MAR	ABR - JUN	JUL - SEP	OCT - DIC	ACUMULADO ENE - DIC
Sueldo tabular personal permanente	\$344,991	\$329,044	\$406,646	\$350,216	\$1,430,898 ( a
Prima vacacional al personal de confianza	\$0	\$67,577	\$0	\$66,011	\$133,587 ( b
Aguinaldo al personal de confianza	\$0	\$0	\$0	\$349,052	\$349,052 ( c
Compensaciones al personal de confianza	\$271,850	\$271,836	\$275,430	\$266,919	\$1,086,035 ( a
Aportaciones patronales de servicio médico	\$79,422	\$79,575	\$90,944	\$85,040	\$334,982 ( d
Otras prestaciones sociales y económicas	\$32,934	\$37,819	\$35,402	\$36,979	\$143,134 ( a
	<b>\$729,198</b>	<b>\$785,851</b>	<b>\$808,422</b>	<b>\$1,154,218</b>	<b>\$3,477,688</b>

a) Representa las erogaciones efectuadas durante el periodo de enero a diciembre por concepto de sueldos pagados al personal del Organismo con 15 plazas autorizadas.

b) Representa las erogaciones efectuadas por el pago de Prima Vacacional correspondiente al primer y segundo periodo 2019.

c) Representa las erogaciones efectuadas por el pago de Aguinaldo correspondiente al primer periodo 2019.

d) Representa el pago de gastos por concepto de cuotas y aportaciones al ISSSTECALI.

**NOTA 12 MATERIALES Y SUMINISTROS**

Este renglón del estado de actividades representa el 2.30% del total de egresos del Organismo, y se integra de la siguiente manera:

	ENE - MAR	ABR - JUN	JUL - SEP	OCT - DIC	ACUMULADO ENE - DIC
Materiales, útiles y equipos menores de oficina	\$5,597	\$6,873	\$7,890	\$7,667	\$28,027
Materiales y útiles de impresión y reproducción	\$2,099	\$1,665	\$3,606	\$2,733	\$10,104
Material de limpieza	\$1,232	\$2,071	\$2,869	\$1,719	\$7,890
Alimentación de personal	\$0	\$0	\$426	\$0	\$426
Agua y hielo para consumo humano	\$1,019	\$1,661	\$1,576	\$1,267	\$5,523
Artículos de Cafetería	\$2,005	\$2,808	\$510	\$1,852	\$7,175
Productos minerales no metálicos	\$0	\$0	\$0	\$350	\$350
Cemento y productos de concreto	\$2,155	\$2,776	\$0	\$0	\$4,931
Cal, yeso y productos de yeso	\$0	\$461	\$34	\$0	\$495
Madera y productos de madera	\$741	\$375	\$0	\$514	\$1,631
Material eléctrico	\$1,097	\$753	\$1,689	\$1,109	\$4,648



**NOTAS A LOS ESTADOS FINANCIEROS**  
**AL 31 DE DICIEMBRE DE 2019**

Artículos metálicos para la construcción	\$2,158	\$3,743	\$1,079	\$1,701	\$8,681
Otros materiales y artículos de construcción y repara	\$384	\$6,396	\$2,376	\$7,061	\$16,217
Fibras sintéticas, hules, plásticos y derivados	\$446	\$2,239	\$298	\$620	\$3,602
Combustibles	\$56,138	\$58,107	\$52,963	\$67,706	\$234,915 ( a
Lubricantes y aditivos	\$434	\$493	\$515	\$946	\$2,388
Vestuarios y uniformes	\$0	\$0	\$0	\$3,698	\$3,698
Ropa de protección personal	\$6,212	\$814	\$889	\$4,222	\$12,137
Herramientas Menores	\$7,286	\$2,510	\$1,008	\$1,054	\$11,858
Refacciones y accesorios menores de edificios	\$0	\$390	\$906	\$0	\$1,296
Refacciones y accesorios menores de equipo de cór	\$0	\$835	\$1,557	\$538	\$2,930
Refacciones y accesorios menores de otros bienes r	\$0	\$680	\$1,847	\$0	\$2,527
	<b>\$89,003</b>	<b>\$95,650</b>	<b>\$82,039</b>	<b>\$104,759</b>	<b>\$371,450</b>

a ) Representa el pago por el consumo de combustible para el uso de los vehiculos propiedad de Administradora de la Vía Corta Tijuana Tecate, así como los dos autoarmones con que se cuenta.

**NOTA 13 SERVICIOS GENERALES**

Este renglón del estado de actividades representa el 48.55% del total de egresos del Organismo, y se integra de la siguiente manera:

	ENE - MAR	ABR - JUN	JUL - SEP	OCT - DIC	ACUMULADO ENE - DIC
Servicio de energía eléctrica	\$31,979	\$33,395	\$26,977	\$42,298	\$134,649
Servicio de agua potable	\$2,776	\$6,438	\$6,776	\$9,811	\$25,802
Servicio Telefónico tradicional	\$9,378	\$11,309	\$11,363	\$10,481	\$42,532
Servicio de Telefonía celular	\$1,099	\$1,549	\$1,034	\$2,066	\$5,748
Servicio de acceso de internet, redes y procesamien	\$2,687	\$2,531	\$2,531	\$3,626	\$11,375
Servicio postal, telégrafo y mensajería	\$3,373	\$15,756	\$3,375	\$2,833	\$25,336
Servicios integrales y otros servicios	\$9,109	\$9,109	\$9,169	\$9,098	\$36,484
Arrendamiento de activos intangibles	\$11,990	\$0	\$0	\$1,758	\$13,748
Otros arrendamientos	\$800	\$0	\$0	\$0	\$800
Servicios legales y asesorías en materia jurídica, ecc	\$308,667	\$311,680	\$490,330	\$266,000	\$1,376,678 ( a
Honorarios por servicios de auditorías	\$0	\$0	\$175,000	\$0	\$175,000 ( b
Gastos por documentación de servicios legales	\$1,636	\$0	\$0	\$0	\$1,636
Servicio de impresión	\$10,843	\$175	\$941	\$2,158	\$14,118
Servicio de vigilancia y monitoreo	\$130,329	\$132,191	\$136,191	\$133,642	\$532,353 ( c
Otros servicios profesionales, científicos y técnicos	\$873,464	\$1,307,156	\$0	\$2,001,589	\$4,182,209 ( d
Intereses, comisiones y servicios bancarios	\$5,947	\$6,397	\$6,997	\$7,293	\$26,634
Seguros de responsabilidad patrimonial y fianzas	\$30,862	\$15,016	\$0	\$14,765	\$60,643
Seguros de bienes patrimoniales	\$0	\$0	\$0	\$21,666	\$21,666
Fletes y maniobras	\$0	\$0	\$105,520	\$0	\$105,520 ( e





**NOTAS A LOS ESTADOS FINANCIEROS**  
**AL 31 DE DICIEMBRE DE 2019**

Conservación y mantenimiento menor de edificios y	\$0	\$7,948	\$0	\$0	\$7,948
Instalación, reparación y mantenimiento de eq. com	\$0	\$477	\$0	\$0	\$477
Reparación y Mantenimiento de Equipo de Transpor	\$46,021	\$33,404	\$37,765	\$24,992	\$142,183
Instalación, reparación y mantenimiento de sistemas	\$0	\$0	\$23,148	\$0	\$23,148
Instalación, reparación y mantenimiento de equipo d	\$42,539	\$36,056	\$36,056	\$36,056	\$150,706
Servicios de limpieza	\$13,595	\$23,109	\$13,359	\$28,309	\$78,373
Servicios de fumigación	\$1,300	\$2,300	\$1,300	\$650	\$5,550
Servicios de difusión institucional	\$0	\$70,157	\$0	\$0	\$70,157
Pasajes aéreos	\$0	\$7,468	\$0	\$0	\$7,468
Pasajes terrestres	\$261	\$624	\$2,416	\$1,701	\$5,002
Viáticos en el país	\$1,680	\$3,330	\$3,130	\$5,920	\$14,060
Hospedaje en el país	\$0	\$2,058	\$0	\$731	\$2,790
Peajes	\$914	\$710	\$1,625	\$7,468	\$10,717
Gastos de orden social y cultural	\$0	\$0	\$627	\$0	\$627
Reuniones de trabajo	\$2,830	\$6,615	\$6,018	\$11,380	\$26,843
Impuestos y Derechos	\$56,179	\$84,336	\$158,523	\$117,591	\$416,629 ( f
Impuesto sobre remuneraciones al trabajo personal	\$15,790	\$17,007	\$17,435	\$25,536	\$75,767
Otros servicios generales	\$1,988	\$2,426	\$1,109	\$1,535	\$7,058
	<b>\$1,618,037</b>	<b>\$2,150,727</b>	<b>\$1,278,714</b>	<b>\$2,790,953</b>	<b>\$7,838,429</b>

a ) Representa el pago consistente en los servicios de asesoría correspondiente a asesoría contable administrativa, asesoría jurídica entre otros.

prestador	concepto	monto pagado
Ana Bertha Baez Cota	Servicio y asesoría jurídica correspondiente a los meses de enero a diciembre de 2019.	\$455,000
Francisco J. Ormart Alvarez	Servicios de apoyo contable y administrativa de enero a octubre de 2019.	\$321,000
Ma. Lilibiana Tino Flores	servicios de asesoría técnica, económica, financiera y de análisis de información correspondiente a los meses de enero a diciembre de 2019.	\$330,000
Carlos Ojeda Lopez	Servicio de estudio jurídico fiscal y solicitud de opinión del Servicio de Administración Tributaria (SAT) referente a la retención del IMPUESTO SOBRE LA RENTA y el cobro de IMPUESTO AL VALOR AGREGADO (IVA).	\$40,467
Monica Lopez Castelum	Servicio de asistencia jurídica correspondiente a los meses de febrero y octubre de 2019.	\$148,500
Guerrero Vazquez, S. C.	Asesoría legal tributaria en la interpretación jurídica-contable de la operación entre ADMICARGA y BJRR referente con el criterio sobre la causación del IVA y retención del ISR.	\$33,820



**NOTAS A LOS ESTADOS FINANCIEROS**  
**AL 31 DE DICIEMBRE DE 2019**

Felipe Alfredo Rios Solis	Curso teórico practico sobre prácticas de contención de derrames peligrosos, así mismo la teoría de reconocimiento.	\$5,500
Act. Maria Bertha Rascón Alvarez	Valuación Actuarial al 31 de diciembre de 2018 de las obligaciones de ADMICARGA por el concepto de Prima de Antigüedad e Indemnización Legal (por causas ajenas a reestructuración), bajo las disposiciones de la NIF D-3, "Beneficios a los Empleados".	\$29,560
Otros	varios	\$12,830
<b>TOTAL</b>		<b>\$1,376,678</b>

- b ) Representa el gasto por concepto de auditoría a los Estados Financieros del ejercicio fiscal del 01 de enero al 31 de diciembre de 2018 realizada por el DESPACHO BELTRÁN CORONA Y CÍA. S. C.
- c ) Representa el gasto por concepto de seguridad y vigilancia de la Estación Tijuana y Estación Garcia de los meses de enero a diciembre.
- d ) Representa principalmente el pago de la contraprestación por el transporte ferroviario de carga y pasajeros de los meses de enero a diciembre del ejercicio 2019 a la empresa Baja California Rail Road Inc.
- e ) Representa, principalmente, el pago de Servicio de fletes para el traslado de grava del km 149.8 de la carretera Libre Tijuana-Tecate a la Estación Garcia.
- f ) Representa, principalmente, el pago de derechos del 1.25% por los servicios ferroviarios a la SCT por el uso y aprovechamientos de la infraestructura ferroviaria.

**NOTA 14 OTROS GASTOS Y PÉRDIDAS EXTRAORDINARIAS**

Este renglón del estado de actividades representa el 18.82% del total de egresos del Organismo, y se integra de la siguiente manera:

	ENE - MAR	ABR - JUN	JUL - SEP	OCT - DIC	ACUMULADO ENE - DIC
Estimaciones, Depreciaciones, Deterioros, Obsolesc	\$25,655	\$25,426	\$25,217	16215.26	\$92,513 ( a
Otros Gastos: Diferencias por tipo de cambio negati	\$568,520	\$757,164	\$802,615	\$817,197	\$2,945,497 ( b
	<b>\$594,176</b>	<b>\$782,590</b>	<b>\$827,832</b>	<b>\$833,413</b>	<b>\$3,038,010</b>

- a ) Representa la depreciación de los bienes muebles de ADMICARGA correspondiente al ejercicio 2019.
- b ) Representa la perdida por diferencia de tipo de cambio entre el día de facturación y el día de pago de los ingresos o pago de proveedores.

**NOTA 15 INVERSIÓN PÚBLICA NO CAPITALIZABLE**

Este renglón del estado de actividades representa el 8.797% del total de egresos del Organismo, y se integra de la siguiente manera:

	ENE - MAR	ABR - JUN	JUL - SEP	OCT - DIC	ACUMULADO ENE - DIC
Inversión pública no capitalizable	0	\$0	\$903,210	\$515,488	\$1,418,698 ( a

- a ) Representa los pagos que a continuación se describen:

Proveedor	concepto	monto pagado
-----------	----------	--------------



**NOTAS A LOS ESTADOS FINANCIEROS**  
**AL 31 DE DICIEMBRE DE 2019**

METALCRETO, S. A. DE C. V.	Estudio de revisión de la estructura y el diseño del refuerzo del estribo norte del puente Matanuco.	\$67,000
GRUPO 3GEO, S. C.	Estudio geológico, geotécnico y geofísico de carácter estructural (análisis de fracturamiento) para evaluación y vulnerabilidad que presenta el túnel 3.	\$72,500
GEOCIMENTACIONES DE TIJUANA, S. DE R. L. DE C. V.	Restauración de losas de concreto y construcción de 6 drenes de penetración en la zona del puente del ferrocarril sobre el arroyo La Encantada.	\$248,222
RECUBRIMIENTOS ESPECIALIZADOS MXL, S. A. DE C. V.	Rehabilitación de apoyo norte de puente Matanuco por medio de inyección de resinas epóxicas y protección con materiales de fibra de carbón.	\$515,488
RECUBRIMIENTOS ESPECIALIZADOS MXL, S. A. DE C. V.	Rehabilitación de apoyo norte de puente Matanuco por medio de inyección de resinas epóxicas y protección con materiales de fibra de carbón.	\$515,488

**NOTA 16 NOTA AL ESTADO DE FLUJOS DE EFECTIVO**

El análisis de los saldos inicial y final que figuran en la última parte del Estado de Flujo de Efectivo en la cuenta de efectivo y equivalentes es como sigue:

Concepto	2019	2018
Efectivo en Bancos –Tesorería	\$4,445,994	\$4,983,495
Efectivo en Bancos- Dependencias	\$0	\$0
Inversiones temporales (hasta 3 meses)	\$0	\$0
Fondos con afectación específica	\$0	\$0
Depósitos de fondos de terceros y otros	\$0	\$0
<b>Total de Efectivo y Equivalentes</b>	<b>\$4,445,994</b>	<b>\$4,983,495</b>

**NOTA 17 CONCILIACIÓN ENTRE LOS INGRESOS PRESUPUESTARIOS Y CONTABLES**  
**CORRESPONDIENTE DEL 01 DE ENERO AL 31 DE DICIEMBRE DE 2019**  
**EN PESOS)**

(CIFRAS

<b>1.</b>	<b>Total de Ingresos Presupuestarios</b>	<b>\$15,255,074</b>
<b>2.</b>	<b>Más ingresos contables no presupuestarios</b>	<b>\$2,370,126</b>
2.1	Ingresos Financieros	\$0
2.2	Incremento por variación de inventarios	\$0
2.3	Disminución del exceso de estimaciones por pérdida o deterioro u obsoles	\$0
2.4	Disminución del exceso de provisiones	\$0
2.5	Otros ingresos y beneficios varios	\$2,370,126
2.6	Otros ingresos contables no presupuestarios	\$0



**NOTAS A LOS ESTADOS FINANCIEROS**  
**AL 31 DE DICIEMBRE DE 2019**

<b>3.</b>	<b>Menos ingresos presupuestarios no contables</b>	<b>\$0</b>
3.1	Aprovechamientos Patrimoniales	\$0
3.2	Ingresos derivados de financiamientos	\$0
3.3	Otros ingresos presupuestarios no contables	\$0
<b>4.</b>	<b>Total de Ingresos contables</b>	<b>\$17,625,201</b>

**NOTA 18**      **CONCILIACIÓN ENTRE LOS EGRESOS PRESUPUESTARIOS Y LOS GASTOS CONTABLES**  
**CORRESPONDIENTE DEL 01 DE ENERO AL 31 DE DICIEMBRE DE 2019**      **(CIFRAS**  
**EN PESOS)**

<b>1.</b>	<b>Total de egresos presupuestarios</b>	<b>\$13,106,266</b>
<b>2.</b>	<b>Menos egresos presupuestarios no contables</b>	<b>\$903,210</b>
2.1	Materias primas y materiales de producción y comercialización	\$0
2.2	Materiales y suministros	\$0
2.3	Mobiliario y equipo de administración	\$0
2.4	Mobiliario y equipo educacional y recreativo	\$0
2.5	Equipo e instrumental médico y de laboratorio	\$0
2.6	Vehículos y equipo de transporte	\$0
2.7	Equipo de defensa y seguridad	\$0
2.8	Maquinaria, otros equipos y herramientas	\$0
2.9	Activos biológicos	\$0
2.10	Bienes inmuebles	\$0
2.11	Activos intangibles	\$0
2.12	Obra pública en bienes de dominio público	\$0
2.13	Obra pública en bienes propios	\$903,210
2.14	Acciones y participaciones de capital	\$0
2.15	Compra de títulos y valores	\$0
2.16	Concesión de préstamos	\$0
2.17	Inversiones en fideicomisos, mandatos y otros análogos	\$0
2.18	Provisiones para contingencias y otras erogaciones especiales	\$0
2.19	Amortización de la deuda pública	\$0
2.20	Adeudos de ejercicios fiscales anteriores (ADEFAS)	\$0
2.21	Otros Egresos Presupuestales No Contables	\$0
<b>3.</b>	<b>Mas gasto contable no presupuestales</b>	<b>\$3,941,220</b>
3.1	Estimaciones, depreciaciones, deterioros, obsolescencia y amortizaciones	\$92,513



**NOTAS A LOS ESTADOS FINANCIEROS**  
**AL 31 DE DICIEMBRE DE 2019**

3.2	Provisiones	\$0
3.3	Disminución de inventarios	\$0
3.4	Aumento por insuficiencia de estimaciones por pérdida o deterioro u obs	\$0
3.5	Aumento por insuficiencia de provisiones	\$0
3.6	Otros gastos	\$2,945,497
3.7	Otros Gastos Contables No Presupuestales	\$903,210

**4. Total de Gastos Contables** **\$16,144,276**

**NOTAS DE MEMORIA (CUENTAS DE ORDEN)**

**NOTA A INMUEBLES DEL DOMINIO PUBLICO FEDERAL:** Representa los bienes inmuebles asignados al Gobierno del Estado de Baja California y administrados por ADMICARGA del Dominio Público Federal, a través del Título de Asignación publicado en el Diario Oficial de la Federación el 19 de diciembre de 2000, en **anexo 2 A** se incluye padrón de los bienes Inmuebles asignados a esta Paraestatal que corresponden al anexo 2 del Título de Asignación los cuales se describen en 55 planos los predios en los documentos denominados Planos del Derecho de Vía Concesionado, el cual señala claramente la superficie del Derecho de Vía Asignado, para Operar, Explotar y dar Mantenimiento de la Vía General de Comunicación Ferroviaria denominada Vía Corta Tijuana Tecate, siendo la superficie total de 3,388,681.04 M<sup>2</sup>.

**NOTA B INGRESOS CONCILIADOS PARA DETERMINAR LO QUE CORRESPONDE A CADA PARTE QUE GENERA LA VIA CORTA TIJUANA-TECATE POR EL TRANSPORTE DE CARGA Y PASAJEROS:** Representa los ingresos conciliados totales cobrados, tanto, por la Administradora de la Vía Corta Tijuana -Tecate y por Baja California Rail Road, Inc. empresa titular del contrato de servicio de apoyo técnico y operativo para la operación, explotación y prestación del servicio público ferroviario de carga y pasajeros de la vía general de comunicación ferroviaria denominada Vía Corta Tijuana-Tecate, de los cuales se integran de la siguiente manera:

**Relación de carros transportados en la Vía Corta Tijuana Tecate y montos de los ingresos conciliados del 01 de enero al 31 de diciembre de 2019. (CANTIDADES EN DOLARES AMERICANOS)**

MES	ADMICARGA		BJRR		TOTAL	
	CARROS	IMPORTE	CARROS	IMPORTE	CARROS	IMPORTE
ENERO	28	\$23,205	107	\$86,368	135	\$109,573
FEBRERO	12	\$9,863	107	\$85,744	119	\$95,607
MARZO	21	\$19,323	128	\$109,653	149	\$128,976
ABRIL	25	\$21,766	203	\$165,947	228	\$187,713
MAYO	28	\$24,802	156	\$124,295	184	\$149,097
JUNIO	27	\$23,774	96	\$79,172	123	\$102,946
JULIO	20	\$17,383	99	\$76,870	119	\$94,253
AGOSTO	30	\$26,150	195	\$155,947	225	\$182,097
SEPTIEMBRE	25	\$21,513	131	\$105,189	156	\$126,702
OCTUBRE	11	\$10,202	124	\$99,385	135	\$109,587
NOVIEMBRE	17	\$14,347	115	\$94,801	132	\$109,148



**NOTAS A LOS ESTADOS FINANCIEROS**  
**AL 31 DE DICIEMBRE DE 2019**

DICIEMBRE	24	\$21,953	89	\$74,056	113	\$96,009
<b>TOTALES</b>	<b>268</b>	<b>\$234,281</b>	<b>1550</b>	<b>\$1,257,427</b>	<b>1818</b>	<b>\$1,491,708</b>

**NOTA C CUENTAS DE ORDEN PRESUPUESTARIAS**

**Cuentas de ingresos:**

Estimado	\$16,565,677
Modificado	\$16,729,587
Devengado	\$15,255,074
Recaudado	\$15,255,074
Por ejecutar	\$1,474,513

**Cuentas de egresos:**

Aprobado	\$16,565,677
Modificado	\$16,729,587
Comprometido	\$13,106,266
Devengado	\$13,106,466
Ejercido	\$13,106,466
Pagado	\$8,650,911
Por ejercer	\$3,623,321

**NOTAS DE GESTIÓN ADMINISTRATIVA**

**NOTA 1 ANTECEDENTES Y CREACIÓN, PATRIMONIO, OBJETO, ATRIBUCIONES, ÓRGANO DE GOBIERNO, DIRECTOR GENERAL, ÓRGANO DE VIGILANCIA Y PRINCIPAL SERVIDOR PÚBLICO RESPONSABLE DEL MANEJO Y ADMINISTRACIÓN DE LA CUENTA PÚBLICA**

**1.1 ANTECEDENTES Y CREACIÓN**

Mediante acto público celebrado el día 01 de abril del 2000, el Gobierno Federal, por conducto de la Secretaría de Comunicaciones y Transportes, hizo entrega a favor del Estado Libre y Soberano de Baja California del título de asignación de la Vía General de Comunicación Ferroviaria Tijuana-Tecate.

El Gobierno de Baja California considera como tarea estratégica el realizar la operación, explotación y mantenimiento de la Vía General de Comunicación Ferroviaria Tijuana-Tecate, que será desarrollada como parte vital de la infraestructura de comunicaciones del Estado en apoyo de los sectores productivos y las operaciones del comercio exterior, así como parte integral del transporte de carga, contribuyendo al crecimiento comercial y a la modernización de las Ciudades de Tijuana y Tecate.

Mediante Decreto publicado en el Periódico Oficial del Estado de fecha 01 de septiembre del 2000 se creó el Organismo Público Descentralizado de la Administración Pública del Estado de Baja California, con personalidad jurídica y patrimonio propios, denominado Administradora de la Vía Corta Tijuana-Tecate (ADMICARGA), mismo que gozará de autonomía de gestión para el cabal cumplimiento de su objeto, tendrá su domicilio en la Ciudad de Tecate, B.C. y estará sectorizado a la Secretaría de Asentamientos Humanos y Obras Públicas.

**1.2 PATRIMONIO**

El patrimonio de la Administradora de la Vía Corta Tijuana-Tecate se integra por:

- I.- Todos los activos, bienes muebles e inmuebles, y recursos financieros que le sean proporcionados por el Poder Ejecutivo del Estado de Baja California derivados del título de asignación de la Vía General de Comunicación Ferroviaria Tijuana-Tecate;
- II.- Los bienes que adquiera o que se destinen para su funcionamiento;
- III.- Las aportaciones, legados y donaciones que en su favor se otorguen;
- IV.- Los ingresos que obtenga por la operación y explotación de la Vía General de Comunicación Ferroviaria Tijuana-Tecate;
- V.- Las utilidades, intereses, dividendos, rendimiento de sus bienes y demás ingresos, bienes, derechos y recursos que adquiera por cualquier título legal; y
- VI.- Cualquier otra actividad que fortalezca su condición patrimonial.



**NOTAS A LOS ESTADOS FINANCIEROS  
AL 31 DE DICIEMBRE DE 2019**

**1.3 OBJETO**

La Administradora de la Vía Corta Tijuana-Tecate tiene por objeto la operación, explotación y mantenimiento de la Vía General de Comunicación Ferroviaria denominada Vía Corta Tijuana-Tecate.

**1.4 ATRIBUCIONES**

Para el adecuado cumplimiento de su objeto, la Administradora de la Vía Corta Tijuana-Tecate tiene las siguientes atribuciones:

- I.- Conducir la buena administración del Organismo considerando el Título de Asignación;
- II.- Administrar los recursos del Organismo, así como planear, organizar, dirigir y evaluar los programas de operación, explotación y mantenimiento de la Vía General de Comunicación Ferroviaria denominada Vía Corta Tijuana-Tecate;
- III.- Ejercer el presupuesto de operación que le sea autorizado por la Junta de Gobierno del Organismo dando cabal cumplimiento a la normatividad aplicable;
- IV.- Realizar los estudios y proyectos técnicos necesarios para el logro de su objeto;
- V.- Ejercer por administración directa o mediante adjudicación, concurso, invitación o licitación, la operación, explotación y mantenimiento de la Vía Corta Tijuana-Tecate, así como sus programas, expidiendo y vigilando el cumplimiento de la bases técnicas de acuerdo con las normas legales y reglamentos aplicables;
- VI.- Diseñar y operar estrategias para el mejor desarrollo y aprovechamiento de la vía de comunicación cuya administración tiene a su cargo;
- VII.- Celebrar y vigilar el cumplimiento de todos los actos jurídicos, convenios y contratos que sean necesarios para la consecución de lo previsto en las fracciones anteriores; y,
- VIII.- Las demás que de conformidad con la legislación vigente aplicable le confiere a la Junta de Gobierno.

**1.5 ÓRGANO DE GOBIERNO**

El Órgano Supremo de Gobierno de la Administradora de la Vía Corta Tijuana-Tecate es la Junta de Gobierno, se integra de la siguiente manera:

- I.- El Secretario de Infraestructura y Desarrollo Urbano quien fungirá como Presidente.
- II.- El Secretario de Planeación y Finanzas.
- III.- El Secretario de Desarrollo Económico.
- IV.- El Oficial Mayor de Gobierno, y
- V.- El Director de Control y Evaluación Gubernamental, quien actuará como Comisario.
- VI.- El presidente de la Secretaría de Turismo

**Son facultades de la Junta de Gobierno:**

- I.- Analizar y, en su caso, aprobar el programa de actividades y las políticas generales para la operación, explotación y mantenimiento de la Vía General de Comunicación Ferroviaria Tijuana-Tecate que le presente el Director General;
- II.- Analizar y, en su caso, aprobar el proyecto del presupuesto anual de Ingresos y Egresos, así como los proyectos de inversión y conocer sobre su correcta aplicación.
- III.- Analizar y, en su caso, aprobar, previo informe del comisario o de dictamen de auditores externos, los estados financieros que presente el Director General del Organismo, y autorizar la publicación de los mismos.
- IV.- Analizar, y en su caso, aprobar los informes de actividades periódicos que rinda el Director General
- V.- Aprobar el Reglamento Interno, los Manuales de Organización y de Procedimientos, la Estructura Básica de Organización Administrativa, los salarios, así como las modificaciones que procedan.
- VI.- Autorizar al Director General cuando se trate de la adquisición de inmuebles que el Organismo requiera para el logro de su objeto.
- VII.- Aprobar, conforme a las disposiciones aplicables, las políticas, bases y programas generales que regulen los convenios, contratos o pedidos que deba celebrar el Organismo con terceros, en materia de obra pública, adquisiciones, arrendamientos, administración de bienes y prestación de servicios.



**BAJA  
CALIFORNIA**  
— GOBIERNO DEL ESTADO —

**GOBIERNO DEL ESTADO DE BAJA CALIFORNIA**  
**ADMINISTRADORA DE LA VÍA CORTA TIJUANA TECATE**  
ORGANISMO PÚBLICO DESCENTRALIZADO DE LA ADMINISTRACIÓN PÚBLICA DEL  
ESTADO DE BAJA CALIFORNIA

**NOTAS A LOS ESTADOS FINANCIEROS**  
**AL 31 DE DICIEMBRE DE 2019**

- VIII.- Nombrar y remover a propuesta del Director General a los servidores públicos de la Administradora de la Vía Corta Tijuana-Tecate, que ocupan cargos del nivel inmediato inferior a él.
- IX.- Aprobar la creación y supresión de plazas.
- X.- Otorgar al Director General los poderes generales y especiales que se consideren necesarios, así como autorizarle la delegación de éstos, para el mejor desempeño de sus funciones.
- XI.- Aprobar la celebración de convenios que se consideren necesarios para el logro del objeto del Organismo, ya sea con otros órdenes de gobierno o con instituciones sociales y privadas.
- XII.- Las demás que le asigne este Decreto y otros ordenamientos aplicables.

#### 1.6 DIRECTOR GENERAL

Al frente de la Administradora de la Vía Corta Tijuana-Tecate habrá un Director General que será nombrado y removido libremente por el Gobernador del Estado.

Son facultades y obligaciones del Director General de la Administradora de la Vía Corta Tijuana-Tecate:

- I.- Representar legalmente al Organismo ante terceros y ante toda clase de autoridades civiles, administrativas y judiciales en los términos del mandato que para tal efecto le otorgue la Junta de Gobierno.
- II.- Otorgar poderes generales y especiales con las facultades que le competan, previa autorización de la Junta de Gobierno, así como sustituir y revocar dichos poderes.
- III.- Elaborar y presentar para la debida aprobación de la Junta de Gobierno el proyecto de Presupuesto de Ingresos y Egresos, así como los proyectos de inversión, coadyuvando a su correcta aplicación.
- IV.- Proponer a la Junta de Gobierno para su debida aprobación, el programa de actividades y las políticas generales para la operación, explotación y mantenimiento de la Vía General de Comunicación Ferroviaria Tijuana-Tecate.
- V.- Presentar en cada una de las sesiones ordinarias de la Junta de Gobierno los informes de actividades realizadas, los avances en el ejercicio presupuestal, los estados financieros y los demás que le sean solicitados.
- VI.- Preparar y presentar ante la Junta de Gobierno las estrategias para el mejor desarrollo y aprovechamiento de la Vía de Comunicación cuya administración tiene a su cargo.
- VII.- Proponer a la Junta de Gobierno para su aprobación el reglamento interno, los manuales de organización, de procedimientos y demás instrumentos de apoyo administrativo necesarios para el adecuado funcionamiento, los cuales deberán mantenerse permanentemente actualizados, así como la estructura básica de organización administrativa y las modificaciones que procedan.
- VIII.- Conducir las relaciones laborales, seleccionar y contratar al personal con base al presupuesto autorizado y a la disponibilidad de plazas y, en su caso, remover y dar por concluida la relación laboral de conformidad con los acuerdos, procedimientos y normatividad aplicable.
- IX.- Adquirir los bienes y contratar los servicios que requiera el Organismo para el logro de sus fines siempre que estén debidamente incluidos en el presupuesto de operación del ejercicio de que se trate.
- X.- Proponer a la Junta de Gobierno el nombramiento o remoción de los servidores públicos de conformidad con las facultades que le delegue la misma.
- XI.- Promover reuniones extraordinarias de la Junta de Gobierno para la presentación de proyectos o asuntos imprevistos que requieran del conocimiento de ésta.
- XII.- El cargo de integrante de la Junta de Gobierno será honorífico y por su desempeño no percibirán retribución, emolumento o compensación alguna.
- XIII.- Cumplir los acuerdos de la Junta de Gobierno e informarle periódicamente de los resultados obtenidos.
- XIV.- Celebrar y suscribir toda clase de actos, convenios y contratos de acuerdo con los lineamientos que determine la Junta de Gobierno.
- XV.- Supervisar y vigilar la debida observancia del presente ordenamiento y demás disposiciones que rijan a la Administradora de la Vía Corta Tijuana-Tecate.
- XVI.- Administrar los recursos humanos y materiales que requiera y obtenga para su operación, de acuerdo a las disposiciones legales aplicables.





**BAJA  
CALIFORNIA**  
— GOBIERNO DEL ESTADO —

**GOBIERNO DEL ESTADO DE BAJA CALIFORNIA**  
**ADMINISTRADORA DE LA VÍA CORTA TIJUANA TECATE**  
ORGANISMO PÚBLICO DESCENTRALIZADO DE LA ADMINISTRACIÓN PÚBLICA DEL  
ESTADO DE BAJA CALIFORNIA

## **NOTAS A LOS ESTADOS FINANCIEROS AL 31 DE DICIEMBRE DE 2019**

XVII.- Las demás que le confiere este Decreto, su Reglamento Interno, la Junta de Gobierno y otros ordenamientos aplicables.

### **1.7 ORGANISMO DE VIGILANCIA**

Corresponderá a la Secretaría de la Contraloría y Transparencia Gubernamental fungir como órgano de vigilancia y evaluación de la operación de la Administradora de la Vía Corta Tijuana-Tecate.

### **1.8 PRINCIPAL SERVIDOR PÚBLICO RESPONSABLE DEL MANEJO Y ADMINISTRACIÓN DE LA CUENTA PÚBLICA**

El principal servidor público responsable del manejo y administración de la cuenta pública por el período del 01 de enero al 31 de diciembre de 2019.

#### **DIRECTOR GENERAL**

Arq. Alfonso Maceira Contreras del 17 de diciembre de 2016 al 20 de agosto de 2019.

C. Miguel Ángel Torales Martínez del 21 de agosto al 30 de septiembre de 2019 como Encargado de Despacho de la Dirección General.

Arq. Martín Isaac Ramos Correa del 01 de octubre de 2019 al 31 de octubre de 2019.

Lic. Carlos Tamés León del 01 de noviembre de 2019 al 31 de diciembre de 2019.

## **NOTA 2 RESUMEN DE LAS PRINCIPALES POLÍTICAS Y PRÁCTICAS CONTABLES**

### **2.1 PREPARACIÓN DE ESTADOS FINANCIEROS**

Los estados financieros han sido elaborados observando la normatividad emitida por el Consejo Nacional de Armonización Contable (CONAC) y las disposiciones legales aplicables, asimismo han sido determinados sobre valores históricos, en consecuencia los saldos de las cuentas no reflejan el reconocimiento contable de los efectos de la inflación.

### **2.2 INVERSIONES EN VALORES REALIZABLES**

Las inversiones en valores se registran a su costo de adquisición.

### **2.3 RECONOCIMIENTO Y TRATAMIENTO CONTABLE DE LOS INGRESOS Y EGRESOS**

Para la preparación de la información financiera en lo relativo a ingresos y gastos, los ingresos se registran en el período en que se realizan y los gastos se reportan sobre la base del efectivo devengado.

### **2.4 OBLIGACIONES DE CARÁCTER LABORAL**

Las indemnizaciones que el Organismo deberá pagar a los empleados que despida sin causa justificada, afectarán los resultados de operación del año en que se determine que existe pasivo exigible por este concepto, conforme a las Leyes aplicables en materia laboral, estas indemnizaciones se calculan a razón de tres meses de salario.

La prima de antigüedad se cubre a razón de quince días de salario por cada año de servicio prestado, cuando sean separados del empleo independientemente de la justificación de la separación. En caso de retiro voluntario para tener derecho a este beneficio, el trabajador debe tener por lo menos tres años de antigüedad en el empleo, la afectación a resultados se efectúa al momento de presentarse la exigibilidad correspondiente.

### **2.5 TIPO DE CAMBIO APLICABLE A TRANSACCIONES DE MONEDA EXTRANJERA**

Para la valuación de las cuentas de dólares americanos se tiene la política de valuarlos al tipo de cambio del día del Banco de México, y para las transacciones en moneda extranjera se obtiene del tipo de cambio de negociación con el banco BANAMEX.

### **2.6 VIDA ÚTIL O PORCENTAJES DE DEPRECIACIÓN, DETERIORO O AMORTIZACIÓN UTILIZADOS EN LOS DIFERENTES TIPOS DE ACTIVOS.**



**NOTAS A LOS ESTADOS FINANCIEROS**  
**AL 31 DE DICIEMBRE DE 2019**

La Entidad utiliza la "Guía de Vida Útil Estimada y Porcentaje de Depreciación" emitida por el Consejo Nacional de Armonización Contable (CONAC) para determinar los años de vida útil y porcentajes de depreciación de sus bienes, como a continuación se enumera:

CONCEPTO	AÑOS DE VIDA ÚTIL	% DE DEPRECIACIÓN ANUAL
----------	-------------------	-------------------------

**BIENES MUEBLES**

**Mobiliario y Equipo de Administración**

Muebles de Oficina y Estantería	10	10
Equipo de Cómputo y de Tecnologías de la Información	3	33.3
Otros Mobiliarios y Equipos de Administración	10	10

CONCEPTO	AÑOS DE VIDA ÚTIL	% DE DEPRECIACIÓN ANUAL
----------	-------------------	-------------------------

**Mobiliario y Equipo Educativo y Recreativo**

Cámaras Fotográficas y de Video	3	33.3
---------------------------------	---	------

**Equipo de Transporte**

Automóviles y Equipo Terrestre	5	20
--------------------------------	---	----

**Maquinaria, Otros Equipos y Herramientas**

Sistemas de Aire Acondicionado, Calefacción y de Refrigeración	10	10
Equipo de Comunicación y Telecomunicación	10	10

**2.7 INFORMACIÓN SOBRE LA DEUDA PÚBLICA**

Esta Entidad no cuenta con obligaciones por concepto de Deuda Pública.

**2.8 PARTES RELACIONADAS**

No existen partes relacionadas que pudieran ejercer influencia significativa sobre la toma de decisiones financieras y operativas.

"Bajo protesta de decir verdad declaramos que los Estados Financieros y sus Notas son razonablemente correctos y son responsabilidad del emisor"

AUTORIZÓ  
*Carlos Tames León*  
CARLOS TAMES LEÓN  
DIRECTOR GENERAL

ELABORÓ  
*Dora Alicia Yocupicio Moroyogui*  
DORA ALICIA YOCUPICIO MOROYOGUI  
COORDINADOR ADMINISTRATIVO



**BAJA  
CALIFORNIA**  
— GOBIERNO DEL ESTADO —

# INFORMACIÓN PRESUPUESTAL



**BAJA CALIFORNIA**  
— GOBIERNO DEL ESTADO —

GOBIERNO DEL ESTADO DE BAJA CALIFORNIA  
ADMINISTRADORA DE LA VIA CORTA TIJUANA TECATE

Estado Analítico de Ingresos  
Del 1 de enero al 31 de diciembre de 2019

Rubro de Ingresos	Ingreso					Diferencia (6 = 5 - 1)
	Estimado (1)	Ampliaciones y Reducciones (2)	Modificado (3= 1 + 2)	Devengado (4)	Recaudado (5)	
Impuestos	0	0	0	0	0	0
Cuotas y Aportaciones de Seguridad Social	0	0	0	0	0	0
Contribuciones de Mejoras	0	0	0	0	0	0
Derechos	0	0	0	0	0	0
Productos	0	0	0	0	0	0
Aprovechamientos	0	0	0	0	0	0
Ingresos por Ventas de Bienes, Prestación de Servicios y Otros Ingresos	\$16,565,677	\$163,910	\$16,729,587	\$15,255,074	\$15,255,074	-\$1,310,603
Participaciones, Aportaciones, Convenios, Incentivos Derivados de la Colaboración Fiscal, Fondos Distintos de Aportaciones	0	0	0	0	0	0
Transferencias, Asignaciones, Subsidios y Subvenciones, y Pensiones y Jubilaciones	0	0	0	0	0	0
Ingresos Derivados de Financiamientos	0	0	0	0	0	0
<b>Total</b>	<b>\$16,565,677</b>	<b>\$163,910</b>	<b>\$16,729,587</b>	<b>\$15,255,074</b>	<b>\$15,255,074</b>	<b>-\$1,310,603</b>
				Ingresos excedentes		

Estado Analítico de Ingresos Por Fuente de Financiamiento	Ingreso					Diferencia (6 = 5 - 1)
	Estimado (1)	Ampliaciones y Reducciones (2)	Modificado (3= 1 + 2)	Devengado (4)	Recaudado (5)	
<b>Ingresos del Poder Ejecutivo Federal o Estatal y de los Municipios</b>	<b>\$0</b>	<b>\$0</b>	<b>\$0</b>	<b>\$0</b>	<b>\$0</b>	<b>\$0</b>
Impuestos	0	0	0	0	0	0
Cuotas y Aportaciones de Seguridad Social	0	0	0	0	0	0
Contribuciones de Mejoras	0	0	0	0	0	0
Derechos	0	0	0	0	0	0
Productos	0	0	0	0	0	0
Aprovechamientos	0	0	0	0	0	0
Participaciones, Aportaciones, Convenios, Incentivos Derivados de la Colaboración Fiscal, Fondos Distintos de Aportaciones	0	0	0	0	0	0
Transferencias, Asignaciones, Subsidios y Subvenciones, y Pensiones y Jubilaciones	0	0	0	0	0	0
<b>Ingresos de los Entes Públicos de los Poderes Legislativo y Judicial, de los Organos Autónomos y del Sector Paraestatal o Paramunicipal, así como de las Empresas Productivas del Estado</b>	<b>\$16,565,677</b>	<b>\$163,910</b>	<b>\$16,729,587</b>	<b>\$15,255,074</b>	<b>\$15,255,074</b>	<b>-\$1,310,603</b>
Cuotas y Aportaciones de Seguridad Social	0	0	0	0	0	0
Productos	0	0	0	0	0	0
Ingresos por Ventas de Bienes, Prestación de Servicios y Otros Ingresos	\$16,565,677	\$163,910	\$16,729,587	\$15,255,074	\$15,255,074	-\$1,310,603
Transferencias, Asignaciones, Subsidios y Subvenciones, y Pensiones y Jubilaciones	0	0	0	0	0	0
<b>Ingresos derivados de financiamiento</b>	<b>0</b>	<b>0</b>	<b>0</b>	<b>0</b>	<b>0</b>	<b>0</b>
Ingresos Derivados de Financiamientos	0	0	0	0	0	0
<b>Total</b>	<b>\$16,565,677</b>	<b>\$163,910</b>	<b>\$16,729,587</b>	<b>\$15,255,074</b>	<b>\$15,255,074</b>	<b>-\$1,310,603</b>
				Ingresos excedentes		

AUTORIZÓ  
*Carlos Tames León*  
CARLOS TAMES LEÓN  
DIRECTOR GENERAL

ELABORÓ  
*Dora Alicia Yocupicio Moroyoqui*  
DORA ALICIA YOCUPICIO MOROYOQUI  
COORDINADOR ADMINISTRATIVO



**BAJA CALIFORNIA**  
— GOBIERNO DEL ESTADO —

GOBIERNO DEL ESTADO DE BAJA CALIFORNIA  
ADMINISTRADORA DE LA VIA CORTA TIJUANA TECATE

Estado Analítico del Ejercicio del Presupuesto de Egresos  
Clasificación Administrativa  
Del 1 de enero al 31 de diciembre de 2019

Concepto	Egresos					Subejercicio 6 = ( 3 - 4 )
	Aprobado	Ampliaciones/ (Reducciones)	Modificado	Devengado	Pagado	
	1	2	3 = ( 1 + 2 )	4	5	
Dirección General	\$9,365,010	-\$33,865	\$9,331,145	\$8,244,079	\$4,245,463	\$1,087,066
Coordinación Administrativa	\$2,117,608	\$154,928	\$2,272,536	\$1,543,251	\$1,479,964	\$729,285
Subdirección Técnica	\$3,056,864	-\$110,659	\$2,946,205	\$2,183,662	\$2,092,890	\$762,544
Subdirección Operativa	\$1,718,503	\$152,335	\$1,870,838	\$1,126,067	\$823,387	\$744,771
Órgano Interno de Control	\$307,692	\$1,171	\$308,863	\$9,208	\$9,208	\$299,655
<b>Total del Gasto</b>	<b>\$16,565,677</b>	<b>\$163,910</b>	<b>\$16,729,587</b>	<b>\$13,106,266</b>	<b>\$8,650,911</b>	<b>\$3,623,321</b>

AUTORIZÓ

*Carlos Tamés León*

CARLOS TAMÉS LEÓN  
DIRECTOR GENERAL

ELABORÓ

*Dora Alicia Yocupicio Moroyoqui*  
DORA ALICIA YOCUPICIO MOROYOQUI  
COORDINADOR ADMINISTRATIVO



**BAJA CALIFORNIA**  
— GOBIERNO DEL ESTADO —

GOBIERNO DEL ESTADO DE BAJA CALIFORNIA  
ADMINISTRADORA DE LA VIA CORTA TIJUANA TECATE

Estado Analítico del Ejercicio del Presupuesto de Egresos  
Clasificación Administrativa  
Del 1 de enero al 31 de diciembre de 2019

Concepto	Egresos						Subejercicio 6 = ( 3 - 4 )
	Aprobado 1	Ampliaciones/ (Reducciones) 2	Modificado 3 = ( 1 + 2 )	Devengado 4	Pagado 5		
Administradora de la Vía Corta Tijuana Tecate	\$16,565,677	\$163,910	\$16,729,587	\$13,106,266	\$8,650,911		\$3,623,321
<b>Total del Gasto</b>	<b>\$16,565,677</b>	<b>\$163,910</b>	<b>\$16,729,587</b>	<b>\$13,106,266</b>	<b>\$8,650,911</b>		<b>\$3,623,321</b>

AUTORIZÓ

*Famir*  
CARLOS TAMÉS LEÓN  
DIRECTOR GENERAL

ELABORÓ

*Dora Alicia Yosupicio Moroyoqui*  
DORA ALICIA YOSUPICIO MOROYOQUI  
COORDINADOR ADMINISTRATIVO




**BAJA CALIFORNIA**  
— GOBIERNO DEL ESTADO —


# GOBIERNO DEL ESTADO DE BAJA CALIFORNIA ADMINISTRADORA DE LA VIA CORTA TIJUANA TECATE

## Estado Analítico del Ejercicio del Presupuesto de Egresos Clasificación por Objeto del Gasto (Capítulo y Concepto) Del 1 de enero al 31 de diciembre de 2019

Concepto	Egresos						Subejercicio 6 = ( 3 - 4 )
	Aprobado 1	Ampliaciones/ (Reducciones) 2	Modificado 3 = ( 1 + 2 )	Devengado 4	Pagado 5		
<b>Servicios Personales</b>	<b>\$3,921,028</b>	<b>\$0</b>	<b>\$3,921,028</b>	<b>\$3,477,688</b>	<b>\$3,298,892</b>	<b>\$443,340</b>	
Remuneraciones al Personal de Carácter Permanente	\$1,533,228	\$6,316	\$1,539,544	\$1,430,898	\$1,381,907	\$108,646	
Remuneraciones al Personal de Carácter Transitorio	\$26,400	\$0	\$26,400	\$0	\$0	\$26,400	
Remuneraciones Adicionales y Especiales	\$1,723,033	\$234	\$1,723,267	\$1,568,674	\$1,478,427	\$154,593	
Seguridad Social	\$352,962	\$31,545	\$384,507	\$334,982	\$300,150	\$49,525	
Otras Prestaciones Sociales y Económicas	\$230,523	\$662	\$231,185	\$143,134	\$138,408	\$88,051	
Provisiones	\$54,882	-\$38,757	\$16,125	\$0	\$0	\$16,125	
Pago de Estímulos a Servidores Públicos	\$0	\$0	\$0	\$0	\$0	\$0	
<b>Materiales y Suministros</b>	<b>\$871,202</b>	<b>-\$2,280</b>	<b>\$868,922</b>	<b>\$371,450</b>	<b>\$371,450</b>	<b>\$497,472</b>	
Materiales de Administración, Emisión de Documentos y Artículos Oficiales	\$128,636	\$0	\$128,636	\$46,022	\$46,022	\$82,614	
Alimentos y Utensilios	\$68,361	\$0	\$68,361	\$13,125	\$13,125	\$55,236	
Materias Primas y Materiales de Producción y Comercialización	\$0	\$0	\$0	\$0	\$0	\$0	
Materiales y Artículos de Construcción y de Reparación	\$200,000	\$10,000	\$210,000	\$36,952	\$36,952	\$173,049	
Productos Químicos, Farmacéuticos y de Laboratorio	\$22,200	\$0	\$22,200	\$3,602	\$3,602	\$18,598	
Combustibles, Lubricantes y Aditivos	\$301,900	\$0	\$301,900	\$237,303	\$237,303	\$64,597	
Vestuario, Blancos, Prendas de Protección y Artículos Deportivos	\$61,005	-\$2,280	\$58,725	\$15,835	\$15,835	\$42,890	
Materiales y Suministros Para Seguridad	\$0	\$0	\$0	\$0	\$0	\$0	
Herramientas, Refacciones y Accesorios Menores	\$89,100	-\$10,000	\$79,100	\$18,612	\$18,612	\$60,488	
<b>Servicios Generales</b>	<b>\$9,973,447</b>	<b>\$166,190</b>	<b>\$10,139,637</b>	<b>\$7,838,430</b>	<b>\$3,561,871</b>	<b>\$2,301,207</b>	
Servicios Básicos	\$311,170	\$198,910	\$510,080	\$281,924	\$270,544	\$228,155	
Servicios de Arrendamiento	\$55,552	\$0	\$55,552	\$14,548	\$14,548	\$41,004	
Servicios Profesionales, Científicos, Técnicos y Otros Servicios	\$6,807,629	-\$81,200	\$6,726,429	\$6,281,994	\$2,099,785	\$444,435	
Servicios Financieros, Bancarios y Comerciales	\$127,900	\$110,000	\$237,900	\$214,462	\$214,462	\$23,438	
Servicios de Instalación, Reparación, Mantenimiento y Conservación	\$1,141,338	-\$116,000	\$1,025,338	\$408,384	\$403,834	\$616,953	
Servicios de Comunicación Social y Publicidad.	\$31,143	\$70,000	\$101,143	\$70,157	\$70,157	\$30,986	
Servicios de Traslado y Viáticos	\$344,664	-\$20,000	\$324,664	\$40,036	\$40,036	\$284,627	
Servicios Oficiales	\$94,000	\$0	\$94,000	\$27,470	\$27,470	\$66,530	
Otros Servicios Generales	\$1,060,051	\$4,480	\$1,064,531	\$499,454	\$421,035	\$565,077	
<b>Transferencias, Asignaciones, Subsidios y Otras Ayudas</b>	<b>\$0</b>	<b>\$0</b>	<b>\$0</b>	<b>\$0</b>	<b>\$0</b>	<b>\$0</b>	
Transferencias Internas y Asignaciones al Sector Público	\$0	\$0	\$0	\$0	\$0	\$0	
Transferencias al Resto del Sector Público	\$0	\$0	\$0	\$0	\$0	\$0	
Subsidios y Subvenciones	\$0	\$0	\$0	\$0	\$0	\$0	
Ayudas Sociales	\$0	\$0	\$0	\$0	\$0	\$0	
Pensiones y Jubilaciones	\$0	\$0	\$0	\$0	\$0	\$0	
Transferencias a Fideicomisos, Mandatos y Otros Análogos	\$0	\$0	\$0	\$0	\$0	\$0	
Transferencias a la Seguridad Social	\$0	\$0	\$0	\$0	\$0	\$0	

Concepto	Egresos					Subejercicio
	Aprobado 1	Ampliaciones/ (Reducciones) 2	Modificado 3 = (1 + 2)	Devengado 4	Pagado 5	
Donativos	\$0	\$0	\$0	\$0	\$0	\$0
Transferencias al Exterior	\$0	\$0	\$0	\$0	\$0	\$0
<b>Bienes Muebles, Inmuebles e Intangibles</b>	\$0	\$150,000	\$150,000	\$0	\$0	\$150,000
Mobiliario y Equipo de Administración	\$0	\$50,000	\$50,000	\$0	\$0	\$50,000
Mobiliario y Equipo Educativo y Recreativo	\$0	\$0	\$0	\$0	\$0	\$0
Equipo e Instrumental Médico y de Laboratorio	\$0	\$0	\$0	\$0	\$0	\$0
Vehículos y Equipo de Transporte	\$0	\$0	\$0	\$0	\$0	\$0
Equipo de Defensa y Seguridad	\$0	\$0	\$0	\$0	\$0	\$0
Maquinaria, Otros Equipos y Herramientas	\$0	\$0	\$0	\$0	\$0	\$0
Activos Biológicos	\$0	\$0	\$0	\$0	\$0	\$0
Bienes Inmuebles	\$0	\$0	\$0	\$0	\$0	\$0
Activos Intangibles	\$0	\$0	\$0	\$0	\$0	\$0
<b>Inversión Pública</b>	\$1,800,000	\$100,000	\$100,000	\$1,418,698	\$1,418,698	\$100,000
Obra Pública en Bienes de Dominio Público	\$0	-\$150,000	\$1,650,000	\$1,418,698	\$1,418,698	\$231,302
Obra Pública en Bienes Propios	\$1,800,000	-\$150,000	\$1,650,000	\$0	\$0	-\$1,418,698
Proyectos Productivos y Acciones de Fomento	\$0	\$0	\$0	\$0	\$0	\$1,650,000
<b>Inversiones Financieras y Otras Provisiones</b>	\$0	\$0	\$0	\$0	\$0	\$0
Inversiones Para el Fomento de Actividades Productivas.	\$0	\$0	\$0	\$0	\$0	\$0
Acciones y Participaciones de Capital	\$0	\$0	\$0	\$0	\$0	\$0
Compra de Títulos y Valores	\$0	\$0	\$0	\$0	\$0	\$0
Concesión de Préstamos	\$0	\$0	\$0	\$0	\$0	\$0
Inversiones en Fideicomisos, Mandatos y Otros Análogos	\$0	\$0	\$0	\$0	\$0	\$0
Otras Inversiones Financieras	\$0	\$0	\$0	\$0	\$0	\$0
Provisiones para Contingencias y Otras Erogaciones Especiales	\$0	\$0	\$0	\$0	\$0	\$0
Participaciones y Aportaciones	\$0	\$0	\$0	\$0	\$0	\$0
Participaciones	\$0	\$0	\$0	\$0	\$0	\$0
Aportaciones	\$0	\$0	\$0	\$0	\$0	\$0
Convenios	\$0	\$0	\$0	\$0	\$0	\$0
<b>Deuda Pública</b>	\$0	\$0	\$0	\$0	\$0	\$0
Amortización de la Deuda Pública	\$0	\$0	\$0	\$0	\$0	\$0
Intereses de la Deuda Pública	\$0	\$0	\$0	\$0	\$0	\$0
Comisiones de la Deuda Pública	\$0	\$0	\$0	\$0	\$0	\$0
Gastos de la Deuda Pública	\$0	\$0	\$0	\$0	\$0	\$0
Costo por Coberturas	\$0	\$0	\$0	\$0	\$0	\$0
Apoyos Financieros	\$0	\$0	\$0	\$0	\$0	\$0
Adeudos de Ejercicios Fiscales Anteriores (Adefas)	\$0	\$0	\$0	\$0	\$0	\$0
<b>Total del Gasto</b>	<b>\$16,565,677</b>	<b>\$163,910</b>	<b>\$16,729,587</b>	<b>\$13,106,266</b>	<b>\$8,650,911</b>	<b>\$3,623,321</b>

ELABORÓ  
  
DORA ALICIA YUCUPICIO MOROYOCHI  
COORDINADOR ADMINISTRATIVO

AUTORIZÓ  
  
CARLOS TAMÉS LEÓN  
DIRECTOR GENERAL





**BAJA CALIFORNIA**  
— GOBIERNO DEL ESTADO —

GOBIERNO DEL ESTADO DE BAJA CALIFORNIA  
ADMINISTRADORA DE LA VIA CORTA TIJUANA TECATE

Estado Analítico del Ejercicio del Presupuesto de Egresos  
Clasificación Económica (por Tipo de Gasto)  
Del 1 de enero al 31 de diciembre de 2019

Concepto	Egresos					Subejercicio 6 = ( 3 - 4 )
	Aprobado 1	Ampliaciones/ (Reducciones) 2	Modificado 3 = (1 + 2)	Devengado 4	Pagado 5	
Gasto Corriente	\$14,765,677	\$163,910	\$14,929,587	\$11,687,568	\$7,232,213	\$3,242,019
Gasto de Capital	\$1,800,000	\$0	\$1,800,000	\$1,418,698	\$1,418,698	\$381,302
Amortización de la Deuda y Disminución de Pasivos	\$0	\$0	\$0	\$0	\$0	\$0
Pensiones y jubilaciones	\$0	\$0	\$0	\$0	\$0	\$0
Participaciones	\$0	\$0	\$0	\$0	\$0	\$0
<b>Total del Gasto</b>	<b>\$16,565,677</b>	<b>\$163,910</b>	<b>\$16,729,587</b>	<b>\$13,106,266</b>	<b>\$8,650,911</b>	<b>\$3,623,321</b>

AUTORIZÓ

*Carlos Tamés León*  
CARLOS TAMÉS LEÓN  
DIRECTOR GENERAL

ELABORÓ

*Dora Alicia Yocupicio Moroyoqui*  
DORA ALICIA YOCUPICIO MOROYOQUI  
COORDINADOR ADMINISTRATIVO



**GOBIERNO DEL ESTADO DE BAJA CALIFORNIA**  
**ADMINISTRADORA DE LA VIA CORTA TIJUANA TECATE**

**Estado Analítico del Ejercicio del Presupuesto de Egresos**  
**Clasificación Funcional (Finalidad y función)**  
**Del 1 de enero al 31 de diciembre de 2019**

Concepto	Egresos					
	Aprobado 1	Ampliaciones/ (Reducciones) 2	Modificado 3 = (1 + 2)	Devengado 4	Pagado 5	Subejercicio 6 = (3 - 4)
<b>Gobierno</b>	\$9,959,617	\$260,544	\$10,220,161	\$8,376,943	\$4,315,040	\$1,843,218
Legislación			0			0
Justicia			0			0
Coordinación de la Política de Gobierno	\$7,534,317	\$227,375	\$7,761,692	\$6,824,484	\$2,825,868	\$937,208
Relaciones Exteriores			0			0
Asuntos Financieros y Hacendarios			0			0
Seguridad Nacional			0			0
Asuntos de Orden Público y de Seguridad Interior			0			0
Otros Servicios Generales	\$2,425,300	\$33,169	\$2,458,470	\$1,552,459	\$1,489,172	\$906,010
<b>Desarrollo Social</b>	0	0	0	0	0	0
Protección Ambiental			0			0
Vivienda y Servicios a la Comunidad			0			0
Salud			0			0
Recreación, Cultura y Otras Manifestaciones Sociales			0			0
Educación			0			0
Protección Social			0			0
Otros Asuntos Sociales			0			0
<b>Desarrollo Económico</b>	\$6,606,060	-\$96,634	\$6,509,426	\$4,729,323	\$4,335,871	\$1,780,103
Asuntos Económicos, Comerciales y Laborales en General			0			0
Agropecuaria, Silvicultura, Pesca y Caza			0			0
Combustibles y Energía			0			0
Minería, Manufacturas y Construcción			0			0
Transporte	\$6,606,060	-\$96,634	\$6,509,426	\$4,729,323	\$4,335,871	\$1,780,103
Comunicaciones			0			0
Turismo			0			0
Ciencia, Tecnología e Innovación			0			0
Otras Industrias y Otros Asuntos Económicos			0			0
<b>Otras no Clasificadas en Funciones Anteriores</b>	\$0	\$0	\$0	\$0	\$0	\$0
Transacciones de la Deuda Pública / Costo Financiero de la Deuda			0			0
Transferencias, Participaciones y Aportaciones entre Diferentes Niveles y Ordenes			0			0
Saneamiento del Sistema Financiero			0			0
Adeudos de Ejercicios Fiscales Anteriores			0			0
<b>Total del Gasto</b>	\$16,565,677	\$163,910	\$16,729,587	\$13,106,266	\$8,650,911	\$3,623,321

ELABORÓ  
  
**DORA ALICIA YUCUPICIO MOROYOQUI**  
 COORDINADOR ADMINISTRATIVO

AUTORIZÓ  
  
**CARLOS TAMES LEÓN**  
 DIRECTOR GENERAL



**BAJA CALIFORNIA**  
— GOBIERNO DEL ESTADO —

GOBIERNO DEL ESTADO DE BAJA CALIFORNIA  
ADMINISTRADORA DE LA VIA CORTA TIJUANA TECATE

**Endeudamiento Neto**  
Del 1 de enero al 31 de diciembre de 2019

Identificación de Crédito o Instrumento	Contratación / Colocación		Amortización	Endeudamiento Neto
	A	B		
	Créditos Bancarios			
	<b>SIN INFORMACIÓN</b>			0
	<b>A REVELAR</b>			0
				0
				0
				0
				0
				0
				0
Total Créditos Bancarios	0			0
	Otros Instrumentos de Deuda			
				0
				0
				0
				0
				0
				0
Total Otros Instrumentos de Deuda	0			0
				0
TOTAL	0			0

AUTORIZÓ  
*Carlos Tames León*  
CARLOS TAMES LEÓN  
DIRECTOR GENERAL

ELABORÓ  
*Dora Alicia Yosupicio Moroyoqui*  
DORA ALICIA YOSUPICIO-MOROYOQUI  
COORDINADOR ADMINISTRATIVO



**BAJA CALIFORNIA**  
— GOBIERNO DEL ESTADO —

GOBIERNO DEL ESTADO DE BAJA CALIFORNIA  
ADMINISTRADORA DE LA VIA CORTA TIJUANA TECATE

Intereses de la Deuda  
Del 1 de enero al 31 de diciembre de 2019

Identificación de Crédito o Instrumento	Devengado	Pagado
<b>SIN INFORMACIÓN</b>		
<b>A REVELAR</b>		
Total de Intereses de Créditos Bancarios	0	0
<b>Otros Instrumentos de Deuda</b>		
Total de Intereses de Otros Instrumentos de Deuda	0	0
<b>TOTAL</b>	<b>0</b>	<b>0</b>

AUTORIZÓ  
*Carlos Tames León*  
CARLOS TAMES LEÓN  
DIRECTOR GENERAL

ELABORÓ  
*Dora Alicia Yocupicio Moroyoqui*  
DORA ALICIA YOCUPICIO MOROYOQUI  
COORDINADOR ADMINISTRATIVO



**BAJA CALIFORNIA**  
— GOBIERNO DEL ESTADO —

GOBIERNO DEL ESTADO DE BAJA CALIFORNIA  
ADMINISTRADORA DE LA VIA CORTA TIJUANA TECATE

Indicadores de Postura Fiscal  
Del 1 de enero al 31 de diciembre de 2019

Concepto	Estimado	Devengado	Pagado <sup>3</sup>
<b>I. Ingresos Presupuestarios (I=1+2)</b>	<b>\$16,565,677</b>	<b>\$15,255,074</b>	<b>\$15,255,074</b>
1. Ingresos del Gobierno de la Entidad Federativa <sup>1</sup>	\$0	\$0	\$0
2. Ingresos del Sector Paraestatal <sup>1</sup>	\$16,565,677	\$15,255,074	\$15,255,074
<b>II. Egresos Presupuestarios (II=3+4)</b>	<b>\$16,565,677</b>	<b>\$13,106,266</b>	<b>\$8,650,911</b>
3. Egresos del Gobierno de la Entidad Federativa <sup>2</sup>			
4. Egresos del Sector Paraestatal <sup>2</sup>	\$16,565,677	\$13,106,266	\$8,650,911
<b>III. Balance Presupuestario (Superávit o Déficit) (III = I - II)</b>	<b>\$0</b>	<b>\$2,148,808</b>	<b>\$6,604,164</b>

Concepto	Estimado	Devengado	Pagado <sup>3</sup>
<b>III. Balance presupuestario (Superávit o Déficit)</b>	\$0	\$2,148,808	\$6,604,164
<b>IV. Intereses, Comisiones y Gastos de la Deuda</b>	\$0	\$0	\$0
<b>V. Balance Primario ( Superávit o Déficit) (V= III - IV)</b>	<b>\$0</b>	<b>\$2,148,808</b>	<b>\$6,604,164</b>

Concepto	Estimado	Devengado	Pagado <sup>3</sup>
<b>A. Financiamiento</b>	\$0	\$0	\$0
<b>B. Amortización de la deuda</b>	\$0	\$0	\$0
<b>C. Endeudamiento ó desendeudamiento (C = A - B)</b>	<b>\$0</b>	<b>\$0</b>	<b>\$0</b>

AUTORIZÓ  
*Famés*  
CARLOS TAMÉS LEÓN  
DIRECTOR GENERAL

ELABORÓ  
*[Signature]*  
DORA ALICIA YOCUPICIO MOROYOQUI  
COORDINADOR ADMINISTRATIVO



**GOBIERNO DEL ESTADO DE BAJA CALIFORNIA  
ADMINISTRADORA DE LA VÍA CORTA TIJUANA TECATE**

**PRESUPUESTO DE EGRESOS POR PROGRAMA Y PARTIDA AL 31 DE DICIEMBRE DE 2019**

Unidad Administrativa	Aprobado	Ampliaciones (Reducciones)	Modificado	Comprometido	Devengado	Ejercido	Pagado	Subejercicio
Objeto del Gasto								
<b>38100 DIRECCIÓN GENERAL</b>								
<b>10000 SERVICIOS PERSONALES</b>	\$676,525.00	\$23,575.00	\$700,100.00	\$689,768.55	\$663,253.33	\$663,253.33	\$625,871.16	\$36,946.67
11000 REMUNERACIONES AL PERSONAL DE CARÁCTER PE	\$254,444.00	\$6,316.00	\$260,760.00	\$260,759.81	\$253,764.59	\$253,764.59	\$240,375.66	\$6,995.41
11300 SUELDOS BASE AL PERSONAL PERMANENTE	\$254,444.00	\$6,316.00	\$260,760.00	\$260,759.81	\$253,764.59	\$253,764.59	\$240,375.66	\$6,995.41
11301 SUELDO TABULAR PERSONAL PERMANENTE	\$254,444.00	\$6,316.00	\$260,760.00	\$260,759.81	\$253,764.59	\$253,764.59	\$240,375.66	\$6,995.41
13000 REMUNERACIONES ADICIONALES Y ESPECIALES	\$353,864.00	\$14,262.00	\$368,126.00	\$358,236.44	\$345,851.91	\$345,851.91	\$326,681.49	\$22,274.09
13200 PRIMAS DE VACACIONES, DOMINICAL Y GRATIFICACION	\$86,190.00	\$13,601.00	\$99,791.00	\$90,562.95	\$84,877.47	\$84,877.47	\$87,290.33	\$14,913.53
13202 PRIMA VACACIONAL	\$18,703.00	\$13,601.00	\$32,304.00	\$23,076.81	\$17,391.33	\$17,391.33	\$13,017.52	\$14,912.67
13203 GRATIFICACIÓN DE FIN DE AÑO	\$67,487.00	\$0.00	\$67,487.00	\$67,486.14	\$67,486.14	\$67,486.14	\$54,272.81	\$0.86
13400 COMPENSACIONES	\$267,674.00	\$661.00	\$268,335.00	\$267,673.49	\$260,974.44	\$260,974.44	\$259,391.16	\$7,360.56
13401 COMPENSACIONES	\$267,674.00	\$661.00	\$268,335.00	\$267,673.49	\$260,974.44	\$260,974.44	\$259,391.16	\$7,360.56
14000 SEGURIDAD SOCIAL	\$47,061.00	\$2,335.00	\$49,396.00	\$48,955.67	\$42,404.91	\$42,404.91	\$38,818.58	\$6,991.09
14100 APORTACIONES DE SEGURIDAD SOCIAL	\$47,061.00	\$2,335.00	\$49,396.00	\$48,955.67	\$42,404.91	\$42,404.91	\$38,818.58	\$6,991.09
14101 APORTACIONES PATRONALES DE SERVICIO MÉDICO	\$47,061.00	\$2,335.00	\$49,396.00	\$48,955.67	\$42,404.91	\$42,404.91	\$38,818.58	\$6,991.09
15000 OTRAS PRESTACIONES SOCIALES Y ECONÓMICAS	\$21,156.00	\$662.00	\$21,818.00	\$21,816.63	\$21,231.92	\$21,231.92	\$19,995.43	\$586.08
15400 PRESTACIONES CONTRACTUALES	\$21,156.00	\$662.00	\$21,818.00	\$21,816.63	\$21,231.92	\$21,231.92	\$19,995.43	\$586.08
15401 CANASTA BÁSICA	\$13,574.00	\$448.00	\$14,022.00	\$14,021.52	\$13,524.11	\$13,524.11	\$12,654.12	\$497.99
15402 BONO DE TRANSPORTE	\$7,582.00	\$214.00	\$7,796.00	\$7,795.11	\$7,707.81	\$7,707.81	\$7,341.31	\$88.19
<b>20000 MATERIALES Y SUMINISTROS</b>	\$134,291.80	\$0.00	\$134,291.80	\$88,141.35	\$88,141.35	\$88,141.35	\$88,141.35	\$46,150.45
21000 MATERIALES DE ADMINISTRACIÓN, EMISIÓN DE DOC	\$50,590.20	\$0.00	\$50,590.20	\$13,767.68	\$13,767.68	\$13,767.68	\$13,767.68	\$36,822.52
21100 MATERIALES, ÚTILES Y EQUIPOS MENORES DE OFICI	\$41,478.00	\$0.00	\$41,478.00	\$11,139.00	\$11,139.00	\$11,139.00	\$11,139.00	\$30,339.00
21101 MATERIALES, ÚTILES Y EQUIPOS MENORES DE OFICI	\$41,478.00	\$0.00	\$41,478.00	\$11,139.00	\$11,139.00	\$11,139.00	\$11,139.00	\$30,339.00
21500 MATERIAL IMPRESO E INFORMACIÓN DIGITAL	\$1,200.00	\$0.00	\$1,200.00	\$0.00	\$0.00	\$0.00	\$0.00	\$1,200.00
21501 MATERIAL IMPRESO Y DE APOYO INFORMATIVO	\$1,200.00	\$0.00	\$1,200.00	\$0.00	\$0.00	\$0.00	\$0.00	\$1,200.00
21600 MATERIAL DE LIMPIEZA	\$4,912.20	\$0.00	\$4,912.20	\$2,628.68	\$2,628.68	\$2,628.68	\$2,628.68	\$2,283.52
21601 MATERIAL DE LIMPIEZA	\$4,912.20	\$0.00	\$4,912.20	\$2,628.68	\$2,628.68	\$2,628.68	\$2,628.68	\$2,283.52
21800 MATERIALES PARA EL REGISTRO E IDENTIFICACIÓN I	\$3,000.00	\$0.00	\$3,000.00	\$0.00	\$0.00	\$0.00	\$0.00	\$3,000.00
21801 MATERIAL PARA CREDENCIALIZACIÓN	\$3,000.00	\$0.00	\$3,000.00	\$0.00	\$0.00	\$0.00	\$0.00	\$3,000.00
22000 ALIMENTOS Y UTENSILIOS	\$7,101.60	\$0.00	\$7,101.60	\$5,870.71	\$5,870.71	\$5,870.71	\$5,870.71	\$1,230.89
22100 PRODUCTOS ALIMENTICIOS PARA PERSONAS	\$7,101.60	\$0.00	\$7,101.60	\$5,870.71	\$5,870.71	\$5,870.71	\$5,870.71	\$1,230.89
22105 AGUA Y HIELO PARA CONSUMO HUMANO	\$2,700.00	\$0.00	\$2,700.00	\$1,493.50	\$1,493.50	\$1,493.50	\$1,493.50	\$1,208.50
22108 ARTÍCULOS DE CAFETERÍA	\$4,401.60	\$0.00	\$4,401.60	\$4,377.21	\$4,377.21	\$4,377.21	\$4,377.21	\$24.39
26000 COMBUSTIBLES, LUBRICANTES Y ADITIVOS	\$66,600.00	\$0.00	\$66,600.00	\$65,975.55	\$65,975.55	\$65,975.55	\$65,975.55	\$624.45
26100 COMBUSTIBLES, LUBRICANTES Y ADITIVOS	\$66,600.00	\$0.00	\$66,600.00	\$65,975.55	\$65,975.55	\$65,975.55	\$65,975.55	\$624.45
26101 COMBUSTIBLES	\$66,600.00	\$0.00	\$66,600.00	\$65,975.55	\$65,975.55	\$65,975.55	\$65,975.55	\$624.45
29000 HERRAMIENTAS, REFACCIONES Y ACCESORIOS MEN	\$10,000.00	\$0.00	\$10,000.00	\$2,527.41	\$2,527.41	\$2,527.41	\$2,527.41	\$7,472.59
29900 REFACCIONES Y ACCESORIOS MENORES OTF	\$10,000.00	\$0.00	\$10,000.00	\$2,527.41	\$2,527.41	\$2,527.41	\$2,527.41	\$7,472.59
29901 REFACCIONES Y ACCESORIOS MENORES OTROS BIE	\$10,000.00	\$0.00	\$10,000.00	\$2,527.41	\$2,527.41	\$2,527.41	\$2,527.41	\$7,472.59
<b>30000 SERVICIOS GENERALES</b>	\$6,754,192.77	\$203,800.00	\$6,957,992.77	\$6,073,986.06	\$6,073,986.06	\$6,074,186.06	\$2,112,752.29	\$884,006.71
31000 SERVICIOS BÁSICOS	\$66,120.00	\$35,000.00	\$101,120.00	\$63,392.95	\$63,392.95	\$63,392.95	\$61,415.56	\$37,727.05
31100 ENERGÍA ELÉCTRICA	\$27,000.00	\$0.00	\$27,000.00	\$19,372.95	\$19,372.95	\$19,372.95	\$17,725.31	\$7,627.05
31101 SERVICIO DE ENERGÍA ELÉCTRICA	\$27,000.00	\$0.00	\$27,000.00	\$19,372.95	\$19,372.95	\$19,372.95	\$17,725.31	\$7,627.05
31300 AGUA	\$12,000.00	\$15,000.00	\$27,000.00	\$8,510.07	\$8,510.07	\$8,510.07	\$8,180.32	\$18,489.93
31301 SERVICIO DE AGUA POTABLE	\$12,000.00	\$15,000.00	\$27,000.00	\$8,510.07	\$8,510.07	\$8,510.07	\$8,180.32	\$18,489.93
31400 TELEFONÍA TRADICIONAL	\$12,000.00	\$0.00	\$12,000.00	\$10,173.93	\$10,173.93	\$10,173.93	\$10,173.93	\$1,826.07
31401 SERVICIO TELEFÓNICO TRADICIONAL	\$12,000.00	\$0.00	\$12,000.00	\$10,173.93	\$10,173.93	\$10,173.93	\$10,173.93	\$1,826.07
31800 SERVICIOS POSTALES Y TELEGRÁFICOS	\$15,120.00	\$20,000.00	\$35,120.00	\$25,336.00	\$25,336.00	\$25,336.00	\$25,336.00	\$9,784.00
31801 SERVICIO POSTAL, TELÉGRAFO Y MENSAJERÍA	\$15,120.00	\$20,000.00	\$35,120.00	\$25,336.00	\$25,336.00	\$25,336.00	\$25,336.00	\$9,784.00
33000 SERVICIOS PROFESIONALES, CIENTÍFICOS, TÉCNIC	\$5,350,679.48	-\$17,200.00	\$5,333,479.48	\$5,291,318.44	\$5,291,318.44	\$5,291,518.44	\$1,384,945.06	\$42,161.04



**GOBIERNO DEL ESTADO DE BAJA CALIFORNIA  
ADMINISTRADORA DE LA VÍA CORTA TIJUANA TECATE**

**PRESUPUESTO DE EGRESOS POR PROGRAMA Y PARTIDA AL 31 DE DICIEMBRE DE 2019**

Unidad Administrativa		Aprobado	Ampliaciones (Reducciones)	Modificado	Comprometido	Devengado	Ejercido	Pagado	Subejercicio
Objeto del Gasto									
33100	SERVICIOS LEGALES, DE CONTABILIDAD, AUDITORÍA	\$1,216,758.00	-\$341,620.00	\$875,138.00	\$852,554.03	\$852,554.03	\$852,554.03	\$852,554.03	\$22,583.97
33101	SERVICIOS LEGALES Y ASESORIAS EN MATERIA JURÍDICA	\$1,200,000.00	-\$341,620.00	\$858,380.00	\$850,917.67	\$850,917.67	\$850,917.67	\$850,917.67	\$7,462.33
33103	GASTOS POR DOCUMENTACIÓN DE SERVICIOS LEGALES	\$16,758.00	\$0.00	\$16,758.00	\$1,636.36	\$1,636.36	\$1,636.36	\$1,636.36	\$15,121.64
33600	SERVICIOS DE APOYO ADMINISTRATIVO, TRADUCCIÓN	\$9,137.48	\$0.00	\$9,137.48	\$38.00	\$38.00	\$38.00	\$38.00	\$9,099.48
33602	SERVICIOS DE IMPRESIÓN	\$9,137.48	\$0.00	\$9,137.48	\$38.00	\$38.00	\$38.00	\$38.00	\$9,099.48
33800	SERVICIOS DE VIGILANCIA	\$624,000.00	-\$81,200.00	\$542,800.00	\$532,353.03	\$532,353.03	\$532,353.03	\$532,353.03	\$10,446.97
33801	SERVICIO DE VIGILANCIA Y MONITOREO	\$624,000.00	-\$81,200.00	\$542,800.00	\$532,353.03	\$532,353.03	\$532,353.03	\$532,353.03	\$10,446.97
33900	SERVICIOS PROFESIONALES, CIENTÍFICOS Y TÉCNICOS	\$3,500,784.00	\$405,620.00	\$3,906,404.00	\$3,906,373.38	\$3,906,373.38	\$3,906,573.38	\$0.00	\$30.62
33905	OTROS SERVICIOS PROFESIONALES, CIENTÍFICOS Y TÉCNICOS	\$3,500,784.00	\$405,620.00	\$3,906,404.00	\$3,906,373.38	\$3,906,373.38	\$3,906,573.38	\$0.00	\$30.62
<b>34000</b>	<b>SERVICIOS FINANCIEROS, BANCARIOS Y COMERCIALES</b>	<b>\$18,700.00</b>	<b>\$136,000.00</b>	<b>\$154,700.00</b>	<b>\$140,523.96</b>	<b>\$140,523.96</b>	<b>\$140,523.96</b>	<b>\$140,523.96</b>	<b>\$14,176.04</b>
34400	SEGUROS DE RESPONSABILIDAD PATRIMONIAL Y FIANZAS	\$18,700.00	\$0.00	\$18,700.00	\$13,339.37	\$13,339.37	\$13,339.37	\$13,339.37	\$5,360.63
34401	SEGUROS DE RESPONSABILIDAD PATRIMONIAL Y FIANZAS	\$18,700.00	\$0.00	\$18,700.00	\$13,339.37	\$13,339.37	\$13,339.37	\$13,339.37	\$5,360.63
34500	SEGURO DE BIENES PATRIMONIALES	\$0.00	\$26,000.00	\$26,000.00	\$21,664.59	\$21,664.59	\$21,664.59	\$21,664.59	\$4,335.41
34501	SEGUROS DE BIENES PATRIMONIALES	\$0.00	\$26,000.00	\$26,000.00	\$21,664.59	\$21,664.59	\$21,664.59	\$21,664.59	\$4,335.41
34700	FLETES Y MANIOBRAS	\$0.00	\$110,000.00	\$110,000.00	\$105,520.00	\$105,520.00	\$105,520.00	\$105,520.00	\$4,480.00
34701	FLETES Y MANIOBRAS	\$0.00	\$110,000.00	\$110,000.00	\$105,520.00	\$105,520.00	\$105,520.00	\$105,520.00	\$4,480.00
<b>35000</b>	<b>SERVICIOS DE INSTALACIÓN, REPARACIÓN, MANTENIMIENTO</b>	<b>\$98,200.00</b>	<b>\$0.00</b>	<b>\$98,200.00</b>	<b>\$62,806.04</b>	<b>\$62,806.04</b>	<b>\$62,806.04</b>	<b>\$62,806.04</b>	<b>\$25,393.96</b>
35500	REPARACIÓN Y MANTENIMIENTO DE EQUIPO DE TRÁNSITO	\$36,000.00	\$0.00	\$36,000.00	\$23,968.28	\$23,968.28	\$23,968.28	\$23,968.28	\$12,031.72
35501	REPARACIÓN Y MANTENIMIENTO DE EQUIPO DE TRÁNSITO	\$36,000.00	\$0.00	\$36,000.00	\$23,968.28	\$23,968.28	\$23,968.28	\$23,968.28	\$12,031.72
35700	INSTALACIÓN, REPARACIÓN Y MANTENIMIENTO DE MANTENIMIENTO	\$6,000.00	\$0.00	\$6,000.00	\$0.00	\$0.00	\$0.00	\$0.00	\$6,000.00
35708	INSTALACIÓN, REPARACIÓN Y MANTENIMIENTO DE MANTENIMIENTO	\$6,000.00	\$0.00	\$6,000.00	\$0.00	\$0.00	\$0.00	\$0.00	\$6,000.00
35800	SERVICIOS DE LIMPIEZA Y MANEJO DE DESECHOS	\$42,000.00	\$0.00	\$42,000.00	\$37,837.76	\$37,837.76	\$37,837.76	\$37,837.76	\$4,162.24
35801	SERVICIOS DE LIMPIEZA	\$42,000.00	\$0.00	\$42,000.00	\$37,837.76	\$37,837.76	\$37,837.76	\$37,837.76	\$4,162.24
35900	SERVICIOS DE JARDINERÍA Y FUMIGACIÓN	\$4,200.00	\$0.00	\$4,200.00	\$1,000.00	\$1,000.00	\$1,000.00	\$1,000.00	\$3,200.00
35902	SERVICIOS DE FUMIGACIÓN	\$4,200.00	\$0.00	\$4,200.00	\$1,000.00	\$1,000.00	\$1,000.00	\$1,000.00	\$3,200.00
<b>36000</b>	<b>SERVICIOS DE COMUNICACION SOCIAL Y PUBLICIDAD</b>	<b>\$20,583.32</b>	<b>\$70,000.00</b>	<b>\$90,583.32</b>	<b>\$70,156.85</b>	<b>\$70,156.85</b>	<b>\$70,156.85</b>	<b>\$70,156.85</b>	<b>\$20,426.47</b>
36100	DIFUSIÓN POR RADIO, TELEVISIÓN Y OTROS MEDIOS	\$20,583.32	\$70,000.00	\$90,583.32	\$70,156.85	\$70,156.85	\$70,156.85	\$70,156.85	\$20,426.47
36101	SERVICIOS DE DIFUSIÓN INSTITUCIONAL	\$20,583.32	\$70,000.00	\$90,583.32	\$70,156.85	\$70,156.85	\$70,156.85	\$70,156.85	\$20,426.47
<b>37000</b>	<b>SERVICIOS DE TRASLADO Y VIATICOS</b>	<b>\$214,709.98</b>	<b>-\$20,000.00</b>	<b>\$194,709.98</b>	<b>\$15,783.99</b>	<b>\$15,783.99</b>	<b>\$15,783.99</b>	<b>\$15,783.99</b>	<b>\$178,925.99</b>
37100	PASAJES AÉREOS	\$80,479.98	\$0.00	\$80,479.98	\$0.00	\$0.00	\$0.00	\$0.00	\$80,479.98
37101	PASAJES AÉREOS	\$80,479.98	\$0.00	\$80,479.98	\$0.00	\$0.00	\$0.00	\$0.00	\$80,479.98
37200	PASAJES TERRESTRES	\$9,360.00	\$0.00	\$9,360.00	\$708.79	\$708.79	\$708.79	\$708.79	\$8,651.21
37201	PASAJES TERRESTRES	\$9,360.00	\$0.00	\$9,360.00	\$708.79	\$708.79	\$708.79	\$708.79	\$8,651.21
37500	VIÁTICOS EN EL PAÍS	\$89,200.00	-\$15,000.00	\$74,200.00	\$7,761.30	\$7,761.30	\$7,761.30	\$7,761.30	\$66,438.70
37501	VIÁTICOS EN EL PAÍS	\$26,100.00	\$0.00	\$26,100.00	\$7,030.00	\$7,030.00	\$7,030.00	\$7,030.00	\$19,070.00
37502	HOSPEDAJE EN EL PAÍS	\$63,100.00	-\$15,000.00	\$48,100.00	\$731.30	\$731.30	\$731.30	\$731.30	\$47,368.70
37600	VIÁTICOS EN EL EXTRANJERO	\$9,500.00	\$0.00	\$9,500.00	\$0.00	\$0.00	\$0.00	\$0.00	\$9,500.00
37601	VIÁTICOS EN EL EXTRANJERO	\$9,500.00	\$0.00	\$9,500.00	\$0.00	\$0.00	\$0.00	\$0.00	\$9,500.00
37900	OTROS SERVICIOS DE TRASLADO Y HOSPEDAJE	\$26,170.00	-\$5,000.00	\$21,170.00	\$7,313.90	\$7,313.90	\$7,313.90	\$7,313.90	\$13,856.10
37902	PEAJES	\$26,170.00	-\$5,000.00	\$21,170.00	\$7,313.90	\$7,313.90	\$7,313.90	\$7,313.90	\$13,856.10
<b>38000</b>	<b>SERVICIOS OFICIALES</b>	<b>\$63,999.99</b>	<b>\$0.00</b>	<b>\$63,999.99</b>	<b>\$27,469.72</b>	<b>\$27,469.72</b>	<b>\$27,469.72</b>	<b>\$27,469.72</b>	<b>\$36,530.27</b>
38200	GASTOS DE ORDEN SOCIAL Y CULTURAL	\$10,449.99	\$0.00	\$10,449.99	\$627.00	\$627.00	\$627.00	\$627.00	\$9,822.99
38201	GASTOS DE ORDEN SOCIAL Y CULTURAL	\$10,449.99	\$0.00	\$10,449.99	\$627.00	\$627.00	\$627.00	\$627.00	\$9,822.99
38300	CONGRESOS Y CONVENCIONES	\$8,550.00	\$0.00	\$8,550.00	\$0.00	\$0.00	\$0.00	\$0.00	\$8,550.00
38301	CONGRESOS Y CONVENCIONES	\$8,550.00	\$0.00	\$8,550.00	\$0.00	\$0.00	\$0.00	\$0.00	\$8,550.00
38500	GASTOS DE REPRESENTACIÓN	\$45,000.00	\$0.00	\$45,000.00	\$26,842.72	\$26,842.72	\$26,842.72	\$26,842.72	\$18,157.28
38501	REUNIONES DE TRABAJO	\$42,000.00	\$0.00	\$42,000.00	\$26,842.72	\$26,842.72	\$26,842.72	\$26,842.72	\$15,157.28
38503	GASTOS DE REPRESENTACIÓN	\$3,000.00	\$0.00	\$3,000.00	\$0.00	\$0.00	\$0.00	\$0.00	\$3,000.00
<b>39000</b>	<b>OTROS SERVICIOS GENERALES</b>	<b>\$931,200.00</b>	<b>\$0.00</b>	<b>\$931,200.00</b>	<b>\$402,534.11</b>	<b>\$402,534.11</b>	<b>\$402,534.11</b>	<b>\$349,651.11</b>	<b>\$526,665.89</b>



**GOBIERNO DEL ESTADO DE BAJA CALIFORNIA  
ADMINISTRADORA DE LA VÍA CORTA TIJUANA TECATE**

**PRESUPUESTO DE EGRESOS POR PROGRAMA Y PARTIDA AL 31 DE DICIEMBRE DE 2019**

Unidad Administrativa	Aprobado	Ampliaciones (Reducciones)	Modificado	Comprometido	Devengado	Ejercido	Pagado	Subejercicio
Objeto del Gasto								
39200 IMPUESTOS Y DERECHOS	\$924,200.00	\$0.00	\$924,200.00	\$398,759.00	\$398,759.00	\$398,759.00	\$345,876.00	\$525,441.00
39201 IMPUESTOS Y DERECHOS	\$924,200.00	\$0.00	\$924,200.00	\$398,759.00	\$398,759.00	\$398,759.00	\$345,876.00	\$525,441.00
39900 OTROS SERVICIOS GENERALES	\$7,000.00	\$0.00	\$7,000.00	\$3,775.11	\$3,775.11	\$3,775.11	\$3,775.11	\$3,224.89
39904 OTROS SERVICIOS GENERALES	\$7,000.00	\$0.00	\$7,000.00	\$3,775.11	\$3,775.11	\$3,775.11	\$3,775.11	\$3,224.89
<b>60000 INVERSION PÚBLICA</b>	<b>\$1,800,000.00</b>	<b>-\$150,000.00</b>	<b>\$1,650,000.00</b>	<b>\$1,418,698.01</b>	<b>\$1,418,698.01</b>	<b>\$1,418,698.01</b>	<b>\$1,418,698.01</b>	<b>\$231,301.99</b>
61000 OBRA PUBLICA EN BIENES DE DOMINIO PUBLICO	\$0.00	\$1,650,000.00	\$1,650,000.00	\$1,418,698.01	\$1,418,698.01	\$1,418,698.01	\$1,418,698.01	\$231,301.99
61500 CONSTRUCCION DE VÍAS DE COMUNICACIÓN	\$0.00	\$1,650,000.00	\$1,650,000.00	\$1,418,698.01	\$1,418,698.01	\$1,418,698.01	\$1,418,698.01	\$231,301.99
61501 CONSTRUCCION DE VÍAS DE COMUNICACIÓN EN BIE	\$0.00	\$1,650,000.00	\$1,650,000.00	\$1,418,698.01	\$1,418,698.01	\$1,418,698.01	\$1,418,698.01	\$231,301.99
62000 OBRA PUBLICA EN BIENES PROPIOS	\$1,800,000.00	-\$1,800,000.00	\$0.00	\$0.00	\$0.00	\$0.00	\$0.00	\$0.00
62600 OTRAS CONSTRUCCIONES DE INGENIERÍA CIVIL U OE	\$1,800,000.00	-\$1,800,000.00	\$0.00	\$0.00	\$0.00	\$0.00	\$0.00	\$0.00
62601 OTRAS CONSTRUCCIONES DE INGENIERÍA CIVIL U OE	\$1,800,000.00	-\$1,800,000.00	\$0.00	\$0.00	\$0.00	\$0.00	\$0.00	\$0.00
<b>DIRECCION GENERAL</b>	<b>\$9,366,009.57</b>	<b>\$77,376.00</b>	<b>\$9,442,384.57</b>	<b>\$8,270,593.97</b>	<b>\$8,244,078.76</b>	<b>\$8,244,278.76</b>	<b>\$4,246,462.81</b>	<b>\$1,198,305.82</b>
<b>38110 COORDINACION ADMINISTRATIVA</b>								
10000 SERVICIOS PERSONALES	\$648,188.00	-\$34,084.00	\$614,104.00	\$491,086.67	\$489,903.84	\$489,903.84	\$466,105.43	\$124,200.16
11000 REMUNERACIONES AL PERSONAL DE CARÁCTER PE	\$199,522.00	\$0.00	\$199,522.00	\$199,522.00	\$198,587.87	\$198,587.87	\$192,591.27	\$934.13
11300 SUELDOS BASE AL PERSONAL PERMANENTE	\$199,522.00	\$0.00	\$199,522.00	\$199,522.00	\$198,587.87	\$198,587.87	\$192,591.27	\$934.13
11301 SUeldo TABULAR PERSONAL PERMANENTE	\$199,522.00	\$0.00	\$199,522.00	\$199,522.00	\$198,587.87	\$198,587.87	\$192,591.27	\$934.13
12000 REMUNERACIONES AL PERSONAL DE CARÁCTER TR	\$26,400.00	\$0.00	\$26,400.00	\$0.00	\$0.00	\$0.00	\$0.00	\$26,400.00
12300 RETRIBUCIONES POR SERVICIOS DE CARÁCTER SOC	\$26,400.00	\$0.00	\$26,400.00	\$0.00	\$0.00	\$0.00	\$0.00	\$26,400.00
12301 SERVICIO SOCIAL A ESTUDIANTES Y PROFESIONISTA	\$26,400.00	\$0.00	\$26,400.00	\$0.00	\$0.00	\$0.00	\$0.00	\$26,400.00
13000 REMUNERACIONES ADICIONALES Y ESPECIALES	\$216,242.00	\$0.00	\$216,242.00	\$216,242.00	\$216,241.68	\$216,241.68	\$204,247.56	\$0.32
13200 PRIMAS DE VACACIONES, DOMINICAL Y GRATIFICACI	\$67,421.00	\$0.00	\$67,421.00	\$67,421.00	\$67,420.78	\$67,420.78	\$55,426.66	\$0.22
13202 PRIMA VACACIONAL	\$19,037.00	\$0.00	\$19,037.00	\$19,037.00	\$19,037.00	\$19,037.00	\$19,037.00	\$0.00
13203 GRATIFICACIÓN DE FIN DE AÑO	\$48,384.00	\$0.00	\$48,384.00	\$48,384.00	\$48,383.78	\$48,383.78	\$36,389.66	\$0.22
13400 COMPENSACIONES	\$148,821.00	\$0.00	\$148,821.00	\$148,821.00	\$148,820.90	\$148,820.90	\$148,820.90	\$0.10
13401 COMPENSACIONES	\$148,821.00	\$0.00	\$148,821.00	\$148,821.00	\$148,820.90	\$148,820.90	\$148,820.90	\$0.10
14000 SEGURIDAD SOCIAL	\$47,061.00	\$4,673.00	\$51,734.00	\$48,955.67	\$48,762.49	\$48,762.49	\$43,554.89	\$2,971.51
14100 APORTACIONES DE SEGURIDAD SOCIAL	\$47,061.00	\$4,673.00	\$51,734.00	\$48,955.67	\$48,762.49	\$48,762.49	\$43,554.89	\$2,971.51
14101 APORTACIONES PATRONALES DE SERVICIO MÉDICO	\$47,061.00	\$4,673.00	\$51,734.00	\$48,955.67	\$48,762.49	\$48,762.49	\$43,554.89	\$2,971.51
15000 OTRAS PRESTACIONES SOCIALES Y ECONÓMICAS	\$104,081.00	\$0.00	\$104,081.00	\$26,367.00	\$26,311.80	\$26,311.80	\$25,711.71	\$77,769.20
15200 INDEMNIZACIONES	\$56,514.00	\$0.00	\$56,514.00	\$0.00	\$0.00	\$0.00	\$0.00	\$56,514.00
15201 INDEMNIZACIONES	\$56,514.00	\$0.00	\$56,514.00	\$0.00	\$0.00	\$0.00	\$0.00	\$56,514.00
15400 PRESTACIONES CONTRACTUALES	\$19,967.00	\$0.00	\$19,967.00	\$19,967.00	\$19,911.80	\$19,911.80	\$19,311.71	\$55.20
15401 CANASTA BÁSICA	\$13,233.00	\$0.00	\$13,233.00	\$13,233.00	\$13,196.58	\$13,196.58	\$12,798.87	\$36.42
15402 BONO DE TRANSPORTE	\$6,734.00	\$0.00	\$6,734.00	\$6,734.00	\$6,715.22	\$6,715.22	\$6,512.84	\$18.78
15500 APOYOS A LA CAPACITACIÓN DE LOS SERVIDORES F	\$27,800.00	\$0.00	\$27,800.00	\$6,400.00	\$6,400.00	\$6,400.00	\$6,400.00	\$21,200.00
15501 INSCRIPCIÓN EN CURSOS PARA EL PERSONAL	\$27,800.00	\$0.00	\$27,800.00	\$6,400.00	\$6,400.00	\$6,400.00	\$6,400.00	\$21,200.00
16000 PREVISIONES	\$54,882.00	-\$38,757.00	\$16,125.00	\$0.00	\$0.00	\$0.00	\$0.00	\$16,125.00
16100 PREVISIONES DE CARÁCTER LABORAL, ECONÓMICA	\$54,882.00	-\$38,757.00	\$16,125.00	\$0.00	\$0.00	\$0.00	\$0.00	\$16,125.00
16102 RESERVA PARA AJUSTES DE PERSONAL	\$54,882.00	-\$38,757.00	\$16,125.00	\$0.00	\$0.00	\$0.00	\$0.00	\$16,125.00
20000 MATERIALES Y SUMINISTROS	\$145,297.40	\$0.00	\$145,297.40	\$83,463.93	\$83,463.93	\$83,463.93	\$83,463.93	\$61,833.47
21000 MATERIALES DE ADMINISTRACIÓN, EMISIÓN DE DOC	\$48,957.20	\$0.00	\$48,957.20	\$28,841.60	\$28,841.60	\$28,841.60	\$28,841.60	\$20,115.60
21100 MATERIALES, ÚTILES Y EQUIPOS MENORES DE OFICI	\$19,114.00	\$0.00	\$19,114.00	\$13,699.65	\$13,699.65	\$13,699.65	\$13,699.65	\$5,414.35
21101 MATERIALES, ÚTILES Y EQUIPOS MENORES DE OFICI	\$19,114.00	\$0.00	\$19,114.00	\$13,699.65	\$13,699.65	\$13,699.65	\$13,699.65	\$5,414.35
21200 MATERIALES Y ÚTILES DE IMPRESIÓN Y REPRODUCC	\$18,000.00	\$0.00	\$18,000.00	\$10,104.36	\$10,104.36	\$10,104.36	\$10,104.36	\$7,895.64
21201 MATERIALES Y ÚTILES DE IMPRESIÓN Y REPRODUCC	\$18,000.00	\$0.00	\$18,000.00	\$10,104.36	\$10,104.36	\$10,104.36	\$10,104.36	\$7,895.64
21600 MATERIAL DE LIMPIEZA	\$8,843.20	\$0.00	\$8,843.20	\$5,037.59	\$5,037.59	\$5,037.59	\$5,037.59	\$3,805.61





**GOBIERNO DEL ESTADO DE BAJA CALIFORNIA  
ADMINISTRADORA DE LA VÍA CORTA TIJUANA TECATE**

**PRESUPUESTO DE EGRESOS POR PROGRAMA Y PARTIDA AL 31 DE DICIEMBRE DE 2019**

Unidad Administrativa	Aprobado	Ampliaciones (Reducciones)	Modificado	Comprometido	Devengado	Ejercido	Pagado	Subejercicio
Objeto del Gasto								
21601 MATERIAL DE LIMPIEZA	\$8,843.20	\$0.00	\$8,843.20	\$5,037.59	\$5,037.59	\$5,037.59	\$5,037.59	\$3,805.61
21700 MATERIALES Y ÚTILES DE ENSEÑANZA	\$3,000.00	\$0.00	\$3,000.00	\$0.00	\$0.00	\$0.00	\$0.00	\$3,000.00
21701 MATERIAL DIDÁCTICO	\$3,000.00	\$0.00	\$3,000.00	\$0.00	\$0.00	\$0.00	\$0.00	\$3,000.00
<b>22000 ALIMENTOS Y UTENSILIOS</b>	<b>\$29,315.20</b>	<b>\$0.00</b>	<b>\$29,315.20</b>	<b>\$6,216.03</b>	<b>\$6,216.03</b>	<b>\$6,216.03</b>	<b>\$6,216.03</b>	<b>\$23,099.17</b>
22100 PRODUCTOS ALIMENTICIOS PARA PERSONAS	\$29,315.20	\$0.00	\$29,315.20	\$6,216.03	\$6,216.03	\$6,216.03	\$6,216.03	\$23,099.17
22104 ALIMENTACION DE PERSONAL	\$16,000.00	\$0.00	\$16,000.00	\$0.00	\$0.00	\$0.00	\$0.00	\$16,000.00
22105 AGUA Y HIELO PARA CONSUMO HUMANO	\$10,800.00	\$0.00	\$10,800.00	\$4,029.26	\$4,029.26	\$4,029.26	\$4,029.26	\$8,770.74
22106 ARTÍCULOS DE CAFETERÍA	\$2,515.20	\$0.00	\$2,515.20	\$2,186.77	\$2,186.77	\$2,186.77	\$2,186.77	\$328.43
<b>25000 PRODUCTOS QUÍMICOS, FARMACÉUTICOS Y DE LABORATORIO</b>	<b>\$4,200.00</b>	<b>\$0.00</b>	<b>\$4,200.00</b>	<b>\$1,090.25</b>	<b>\$1,090.25</b>	<b>\$1,090.25</b>	<b>\$1,090.25</b>	<b>\$3,109.75</b>
25800 FIBRAS SINTÉTICAS, HULES, PLÁSTICOS Y DERIVADO	\$4,200.00	\$0.00	\$4,200.00	\$1,090.25	\$1,090.25	\$1,090.25	\$1,090.25	\$3,109.75
25801 FIBRAS SINTÉTICAS, HULES, PLÁSTICOS Y DERIVADO	\$4,200.00	\$0.00	\$4,200.00	\$1,090.25	\$1,090.25	\$1,090.25	\$1,090.25	\$3,109.75
<b>26000 COMBUSTIBLES, LUBRICANTES Y ADITIVOS</b>	<b>\$44,400.00</b>	<b>\$0.00</b>	<b>\$44,400.00</b>	<b>\$44,385.58</b>	<b>\$44,385.58</b>	<b>\$44,385.58</b>	<b>\$44,385.58</b>	<b>\$14.42</b>
26100 COMBUSTIBLES, LUBRICANTES Y ADITIVOS	\$44,400.00	\$0.00	\$44,400.00	\$44,385.58	\$44,385.58	\$44,385.58	\$44,385.58	\$14.42
26101 COMBUSTIBLES	\$44,400.00	\$0.00	\$44,400.00	\$44,385.58	\$44,385.58	\$44,385.58	\$44,385.58	\$14.42
<b>27000 VESTUARIO, BLANCOS, PRENDAS DE PROTECCIÓN Y ACCESORIOS</b>	<b>\$12,825.00</b>	<b>\$0.00</b>	<b>\$12,825.00</b>	<b>\$0.00</b>	<b>\$0.00</b>	<b>\$0.00</b>	<b>\$0.00</b>	<b>\$12,825.00</b>
27100 VESTUARIO Y UNIFORMES	\$12,825.00	\$0.00	\$12,825.00	\$0.00	\$0.00	\$0.00	\$0.00	\$12,825.00
27101 VESTUARIO Y UNIFORMES	\$12,825.00	\$0.00	\$12,825.00	\$0.00	\$0.00	\$0.00	\$0.00	\$12,825.00
<b>29000 HERRAMIENTAS, REFACCIONES Y ACCESORIOS MENORES DE EQUIPO</b>	<b>\$5,600.00</b>	<b>\$0.00</b>	<b>\$5,600.00</b>	<b>\$2,930.47</b>	<b>\$2,930.47</b>	<b>\$2,930.47</b>	<b>\$2,930.47</b>	<b>\$2,669.53</b>
29400 REFACCIONES Y ACCESORIOS MENORES DE EQUIPO	\$5,600.00	\$0.00	\$5,600.00	\$2,930.47	\$2,930.47	\$2,930.47	\$2,930.47	\$2,669.53
29401 REFACCIONES Y ACCESORIOS MENORES DE EQUIPO	\$5,600.00	\$0.00	\$5,600.00	\$2,930.47	\$2,930.47	\$2,930.47	\$2,930.47	\$2,669.53
<b>30000 SERVICIOS GENERALES</b>	<b>\$1,324,122.98</b>	<b>\$80,110.04</b>	<b>\$1,404,233.02</b>	<b>\$969,883.60</b>	<b>\$969,883.60</b>	<b>\$969,883.60</b>	<b>\$930,394.68</b>	<b>\$434,349.42</b>
<b>31000 SERVICIOS BÁSICOS</b>	<b>\$245,049.60</b>	<b>\$163,910.04</b>	<b>\$408,959.64</b>	<b>\$218,531.35</b>	<b>\$218,531.35</b>	<b>\$218,531.35</b>	<b>\$209,128.55</b>	<b>\$190,428.29</b>
31100 ENERGÍA ELÉCTRICA	\$76,629.60	\$163,910.04	\$240,539.64	\$115,275.75	\$115,275.75	\$115,275.75	\$105,872.95	\$125,263.89
31101 SERVICIO DE ENERGÍA ELÉCTRICA	\$76,629.60	\$163,910.04	\$240,539.64	\$115,275.75	\$115,275.75	\$115,275.75	\$105,872.95	\$125,263.89
31300 AGUA	\$31,200.00	\$0.00	\$31,200.00	\$17,291.60	\$17,291.60	\$17,291.60	\$17,291.60	\$13,908.40
31301 SERVICIO DE AGUA POTABLE	\$31,200.00	\$0.00	\$31,200.00	\$17,291.60	\$17,291.60	\$17,291.60	\$17,291.60	\$13,908.40
31400 TELEFONÍA TRADICIONAL	\$33,720.00	\$0.00	\$33,720.00	\$32,357.75	\$32,357.75	\$32,357.75	\$32,357.75	\$1,362.25
31401 SERVICIO TELEFÓNICO TRADICIONAL	\$33,720.00	\$0.00	\$33,720.00	\$32,357.75	\$32,357.75	\$32,357.75	\$32,357.75	\$1,362.25
31500 TELEFONÍA CELULAR	\$24,000.00	\$0.00	\$24,000.00	\$5,747.86	\$5,747.86	\$5,747.86	\$5,747.86	\$18,252.14
31501 SERVICIOS DE TELEFONÍA CELULAR	\$24,000.00	\$0.00	\$24,000.00	\$5,747.86	\$5,747.86	\$5,747.86	\$5,747.86	\$18,252.14
31700 SERVICIOS DE ACCESO A INTERNET, REDES Y PROYECTOS	\$16,800.00	\$0.00	\$16,800.00	\$11,374.85	\$11,374.85	\$11,374.85	\$11,374.85	\$5,425.15
31701 SERVICIO DE ACCESO A INTERNET, REDES Y PROYECTOS	\$16,800.00	\$0.00	\$16,800.00	\$11,374.85	\$11,374.85	\$11,374.85	\$11,374.85	\$5,425.15
31900 SERVICIOS INTEGRALES Y OTROS SERVICIOS	\$62,700.00	\$0.00	\$62,700.00	\$36,483.54	\$36,483.54	\$36,483.54	\$36,483.54	\$26,216.46
31901 SERVICIOS INTEGRALES Y OTROS SERVICIOS	\$62,700.00	\$0.00	\$62,700.00	\$36,483.54	\$36,483.54	\$36,483.54	\$36,483.54	\$26,216.46
<b>32000 SERVICIOS DE ARRENDAMIENTO</b>	<b>\$15,000.00</b>	<b>\$0.00</b>	<b>\$15,000.00</b>	<b>\$13,747.89</b>	<b>\$13,747.89</b>	<b>\$13,747.89</b>	<b>\$13,747.89</b>	<b>\$1,252.11</b>
32700 ARRENDAMIENTO DE ACTIVOS INTANGIBLES	\$15,000.00	\$0.00	\$15,000.00	\$13,747.89	\$13,747.89	\$13,747.89	\$13,747.89	\$1,252.11
32701 ARRENDAMIENTO DE ACTIVOS INTANGIBLES	\$15,000.00	\$0.00	\$15,000.00	\$13,747.89	\$13,747.89	\$13,747.89	\$13,747.89	\$1,252.11
<b>33000 SERVICIOS PROFESIONALES, CIENTÍFICOS, TÉCNICOS Y DE INVESTIGACIÓN</b>	<b>\$772,000.00</b>	<b>-\$80,000.00</b>	<b>\$692,000.00</b>	<b>\$556,117.00</b>	<b>\$556,117.00</b>	<b>\$556,117.00</b>	<b>\$556,117.00</b>	<b>\$125,883.00</b>
33100 SERVICIOS LEGALES, DE CONTABILIDAD, AUDITORÍA Y ASesorías	\$719,000.00	-\$80,000.00	\$639,000.00	\$550,260.00	\$550,260.00	\$550,260.00	\$550,260.00	\$78,740.00
33101 SERVICIOS LEGALES Y ASesorías EN MATERIA JURÍDICA	\$469,000.00	-\$80,000.00	\$389,000.00	\$375,260.00	\$375,260.00	\$375,260.00	\$375,260.00	\$3,740.00
33102 HONORARIOS POR SERVICIOS DE AUDITORÍAS	\$250,000.00	\$0.00	\$250,000.00	\$175,000.00	\$175,000.00	\$175,000.00	\$175,000.00	\$75,000.00
33300 SERVICIOS DE CONSULTORÍA ADMINISTRATIVA, PROYECTOS Y ASesorías	\$15,000.00	\$0.00	\$15,000.00	\$0.00	\$0.00	\$0.00	\$0.00	\$15,000.00
33302 SERVICIOS DE CONSULTORÍA EN TECNOLOGÍAS DE LA INFORMACIÓN	\$15,000.00	\$0.00	\$15,000.00	\$0.00	\$0.00	\$0.00	\$0.00	\$15,000.00
33400 SERVICIOS DE CAPACITACIÓN	\$23,000.00	\$0.00	\$23,000.00	\$0.00	\$0.00	\$0.00	\$0.00	\$23,000.00
33401 SERVICIOS DE CAPACITACIÓN	\$23,000.00	\$0.00	\$23,000.00	\$0.00	\$0.00	\$0.00	\$0.00	\$23,000.00
33600 SERVICIOS DE APOYO ADMINISTRATIVO, TRADUCCIÓN Y SERVICIOS DE IMPRESIÓN	\$15,000.00	\$0.00	\$15,000.00	\$5,857.00	\$5,857.00	\$5,857.00	\$5,857.00	\$9,143.00
33602 SERVICIOS DE IMPRESIÓN	\$15,000.00	\$0.00	\$15,000.00	\$5,857.00	\$5,857.00	\$5,857.00	\$5,857.00	\$9,143.00
<b>34000 SERVICIOS FINANCIEROS, BANCARIOS Y COMERCIALES</b>	<b>\$33,100.00</b>	<b>\$0.00</b>	<b>\$33,100.00</b>	<b>\$30,009.73</b>	<b>\$30,009.73</b>	<b>\$30,009.73</b>	<b>\$30,009.73</b>	<b>\$3,090.27</b>
34100 SERVICIOS FINANCIEROS Y BANCARIOS	\$27,600.00	\$0.00	\$27,600.00	\$26,634.17	\$26,634.17	\$26,634.17	\$26,634.17	\$985.63



**GOBIERNO DEL ESTADO DE BAJA CALIFORNIA  
ADMINISTRADORA DE LA VÍA CORTA TIJUANA TECATE**

**PRESUPUESTO DE EGRESOS POR PROGRAMA Y PARTIDA AL 31 DE DICIEMBRE DE 2019**

Unidad Administrativa	Aprobado	Ampliaciones (Reducciones)	Modificado	Comprometido	Devengado	Ejercido	Pagado	Subejercicio
Objeto del Gasto								
34101 INTERESES, COMISIONES Y SERVICIOS BANCARIOS	\$27,600.00	\$0.00	\$27,600.00	\$26,634.17	\$26,634.17	\$26,634.17	\$26,634.17	\$965.83
34400 SEGUROS DE RESPONSABILIDAD PATRIMONIAL Y FIA	\$5,500.00	\$0.00	\$5,500.00	\$3,375.56	\$3,375.56	\$3,375.56	\$3,375.56	\$2,124.44
34401 SEGUROS DE RESPONSABILIDAD PATRIMONIAL Y FIA	\$5,500.00	\$0.00	\$5,500.00	\$3,375.56	\$3,375.56	\$3,375.56	\$3,375.56	\$2,124.44
<b>35000 SERVICIOS DE INSTALACIÓN, REPARACIÓN, MANTEN</b>	<b>\$96,765.86</b>	<b>\$4,000.00</b>	<b>\$100,765.86</b>	<b>\$59,531.35</b>	<b>\$59,531.35</b>	<b>\$59,531.35</b>	<b>\$54,981.35</b>	<b>\$41,234.51</b>
35200 INSTALACIÓN, REPARACIÓN Y MANTENIMIENTO DE M	\$18,000.00	\$0.00	\$18,000.00	\$0.00	\$0.00	\$0.00	\$0.00	\$18,000.00
35201 INSTALACIÓN, REPARACION Y MANTENIMIENTO DE M	\$18,000.00	\$0.00	\$18,000.00	\$0.00	\$0.00	\$0.00	\$0.00	\$18,000.00
35300 INSTALACIÓN, REPARACIÓN Y MANTENIMIENTO DE EI	\$8,769.86	\$0.00	\$8,769.86	\$476.66	\$476.66	\$476.66	\$476.66	\$8,293.20
35301 INSTALACIÓN, REPARACIÓN Y MANTENIMIENTO DE EI	\$8,769.86	\$0.00	\$8,769.86	\$476.66	\$476.66	\$476.66	\$476.66	\$8,293.20
35500 REPARACIÓN Y MANTENIMIENTO DE EQUIPO DE TRAI	\$16,896.00	\$0.00	\$16,896.00	\$13,969.51	\$13,969.51	\$13,969.51	\$13,969.51	\$2,926.49
35501 REPARACIÓN Y MANTENIMIENTO DE EQUIPO DE TRAI	\$16,896.00	\$0.00	\$16,896.00	\$13,969.51	\$13,969.51	\$13,969.51	\$13,969.51	\$2,926.49
35800 SERVICIOS DE LIMPIEZA Y MANEJO DE DESECHOS	\$45,900.00	\$4,000.00	\$49,900.00	\$40,535.18	\$40,535.18	\$40,535.18	\$35,985.18	\$9,364.82
35801 SERVICIOS DE LIMPIEZA	\$45,900.00	\$4,000.00	\$49,900.00	\$40,535.18	\$40,535.18	\$40,535.18	\$35,985.18	\$9,364.82
35900 SERVICIOS DE JARDINERÍA Y FUMIGACIÓN	\$7,200.00	\$0.00	\$7,200.00	\$4,550.00	\$4,550.00	\$4,550.00	\$4,550.00	\$2,650.00
35902 SERVICIOS DE FUMIGACIÓN	\$7,200.00	\$0.00	\$7,200.00	\$4,550.00	\$4,550.00	\$4,550.00	\$4,550.00	\$2,650.00
<b>37000 SERVICIOS DE TRASLADO Y VIATICOS</b>	<b>\$73,481.60</b>	<b>\$0.00</b>	<b>\$73,481.60</b>	<b>\$14,578.54</b>	<b>\$14,578.54</b>	<b>\$14,578.54</b>	<b>\$14,578.54</b>	<b>\$58,903.06</b>
37100 PASAJES AÉREOS	\$24,000.00	\$0.00	\$24,000.00	\$7,468.00	\$7,468.00	\$7,468.00	\$7,468.00	\$16,532.00
37101 PASAJES AÉREOS	\$24,000.00	\$0.00	\$24,000.00	\$7,468.00	\$7,468.00	\$7,468.00	\$7,468.00	\$16,532.00
37200 PASAJES TERRESTRES	\$4,400.00	\$0.00	\$4,400.00	\$335.00	\$335.00	\$335.00	\$335.00	\$4,065.00
37201 PASAJES TERRESTRES	\$4,400.00	\$0.00	\$4,400.00	\$335.00	\$335.00	\$335.00	\$335.00	\$4,065.00
37500 VIÁTICOS EN EL PAÍS	\$37,261.60	\$0.00	\$37,261.60	\$5,408.26	\$5,408.26	\$5,408.26	\$5,408.26	\$31,853.34
37501 VIÁTICOS EN EL PAÍS	\$15,720.00	\$0.00	\$15,720.00	\$3,350.00	\$3,350.00	\$3,350.00	\$3,350.00	\$12,370.00
37502 HOSPEDAJE EN EL PAÍS	\$21,541.60	\$0.00	\$21,541.60	\$2,058.26	\$2,058.26	\$2,058.26	\$2,058.26	\$19,483.34
37900 OTROS SERVICIOS DE TRASLADO Y HOSPEDAJE	\$7,820.00	\$0.00	\$7,820.00	\$1,367.28	\$1,367.28	\$1,367.28	\$1,367.28	\$6,452.72
37902 PEAJES	\$7,820.00	\$0.00	\$7,820.00	\$1,367.28	\$1,367.28	\$1,367.28	\$1,367.28	\$6,452.72
<b>39000 OTROS SERVICIOS GENERALES</b>	<b>\$88,725.92</b>	<b>\$2,200.00</b>	<b>\$90,925.92</b>	<b>\$77,367.74</b>	<b>\$77,367.74</b>	<b>\$77,367.74</b>	<b>\$51,831.62</b>	<b>\$13,558.18</b>
39200 IMPUESTOS Y DERECHOS	\$4,000.00	\$0.00	\$4,000.00	\$0.00	\$0.00	\$0.00	\$0.00	\$4,000.00
39201 IMPUESTOS Y DERECHOS	\$4,000.00	\$0.00	\$4,000.00	\$0.00	\$0.00	\$0.00	\$0.00	\$4,000.00
39800 IMPUESTO SOBRE NÓMINAS Y OTROS QUE SE DERIV	\$81,325.92	\$0.00	\$81,325.92	\$75,767.35	\$75,767.35	\$75,767.35	\$50,231.23	\$5,558.57
39801 IMPUESTO SOBRE REMUNERACIONES AL TRABAJO F	\$81,325.92	\$0.00	\$81,325.92	\$75,767.35	\$75,767.35	\$75,767.35	\$50,231.23	\$5,558.57
39900 OTROS SERVICIOS GENERALES	\$3,400.00	\$2,200.00	\$5,600.00	\$1,600.39	\$1,600.39	\$1,600.39	\$1,600.39	\$3,999.61
39904 OTROS SERVICIOS GENERALES	\$3,400.00	\$2,200.00	\$5,600.00	\$1,600.39	\$1,600.39	\$1,600.39	\$1,600.39	\$3,999.61
<b>COORDINACIÓN ADMINISTRATIVA</b>	<b>\$2,117,608.38</b>	<b>\$46,026.04</b>	<b>\$2,163,634.42</b>	<b>\$1,544,434.20</b>	<b>\$1,543,251.37</b>	<b>\$1,543,251.37</b>	<b>\$1,479,964.04</b>	<b>\$620,383.05</b>

**38120 SUBDIRECCIÓN TÉCNICA**

<b>10000 SERVICIOS PERSONALES</b>	<b>\$1,751,567.00</b>	<b>\$18,693.00</b>	<b>\$1,770,260.00</b>	<b>\$1,759,145.67</b>	<b>\$1,747,935.33</b>	<b>\$1,747,935.33</b>	<b>\$1,657,163.36</b>	<b>\$22,324.67</b>
11000 REMUNERACIONES AL PERSONAL DE CARÁCTER PE	\$750,163.00	\$0.00	\$750,163.00	\$750,163.00	\$744,427.37	\$744,427.37	\$721,881.49	\$5,735.63
11300 SUELDOS BASE AL PERSONAL PERMANENTE	\$750,163.00	\$0.00	\$750,163.00	\$750,163.00	\$744,427.37	\$744,427.37	\$721,881.49	\$5,735.63
11301 SUELDO TABULAR PERSONAL PERMANENTE	\$750,163.00	\$0.00	\$750,163.00	\$750,163.00	\$744,427.37	\$744,427.37	\$721,881.49	\$5,735.63
<b>13000 REMUNERACIONES ADICIONALES Y ESPECIALES</b>	<b>\$737,558.00</b>	<b>\$0.00</b>	<b>\$737,558.00</b>	<b>\$737,558.00</b>	<b>\$733,373.79</b>	<b>\$733,373.79</b>	<b>\$688,250.25</b>	<b>\$4,184.21</b>
13200 PRIMAS DE VACACIONES, DOMINICAL Y GRATIFICACK	\$251,365.00	\$0.00	\$251,365.00	\$251,365.00	\$251,365.00	\$251,365.00	\$206,241.46	\$0.00
13202 PRIMA VACACIONAL	\$75,478.00	\$0.00	\$75,478.00	\$75,478.00	\$75,478.00	\$75,478.00	\$75,478.00	\$0.00
13203 GRATIFICACIÓN DE FIN DE AÑO	\$175,887.00	\$0.00	\$175,887.00	\$175,887.00	\$175,887.00	\$175,887.00	\$130,763.46	\$0.00
13400 COMPENSACIONES	\$486,193.00	\$0.00	\$486,193.00	\$486,193.00	\$482,008.79	\$482,008.79	\$482,008.79	\$4,184.21
13401 COMPENSACIONES	\$486,193.00	\$0.00	\$486,193.00	\$486,193.00	\$482,008.79	\$482,008.79	\$482,008.79	\$4,184.21
<b>14000 SEGURIDAD SOCIAL</b>	<b>\$188,245.00</b>	<b>\$18,693.00</b>	<b>\$206,938.00</b>	<b>\$195,823.67</b>	<b>\$195,051.33</b>	<b>\$195,051.33</b>	<b>\$174,220.94</b>	<b>\$11,886.67</b>
14100 APORTACIONES DE SEGURIDAD SOCIAL	\$188,245.00	\$18,693.00	\$206,938.00	\$195,823.67	\$195,051.33	\$195,051.33	\$174,220.94	\$11,886.67
14101 APORTACIONES PATRONALES DE SERVICIO MÉDICO	\$188,245.00	\$18,693.00	\$206,938.00	\$195,823.67	\$195,051.33	\$195,051.33	\$174,220.94	\$11,886.67
<b>15000 OTRAS PRESTACIONES SOCIALES Y ECONÓMICAS</b>	<b>\$75,601.00</b>	<b>\$0.00</b>	<b>\$75,601.00</b>	<b>\$75,601.00</b>	<b>\$75,082.84</b>	<b>\$75,082.84</b>	<b>\$72,810.68</b>	<b>\$518.16</b>
15400 PRESTACIONES CONTRACTUALES	\$75,601.00	\$0.00	\$75,601.00	\$75,601.00	\$75,082.84	\$75,082.84	\$72,810.68	\$518.16



**GOBIERNO DEL ESTADO DE BAJA CALIFORNIA  
ADMINISTRADORA DE LA VÍA CORTA TIJUANA TECATE**

**PRESUPUESTO DE EGRESOS POR PROGRAMA Y PARTIDA AL 31 DE DICIEMBRE DE 2019**

Unidad Administrativa	Aprobado	Ampliaciones (Reducciones)	Modificado	Comprometido	Devengado	Ejercido	Pagado	Subejercicio
Objeto del Gasto								
15401 CANASTA BÁSICA	\$50,431.00	\$0.00	\$50,431.00	\$50,431.00	\$49,912.84	\$49,912.84	\$48,397.15	\$518.16
15402 BONO DE TRANSPORTE	\$25,170.00	\$0.00	\$25,170.00	\$25,170.00	\$25,170.00	\$25,170.00	\$24,413.53	\$0.00
<b>20000 MATERIALES Y SUMINISTROS</b>	<b>\$452,669.15</b>	<b>-\$2,280.00</b>	<b>\$450,389.15</b>	<b>\$176,293.33</b>	<b>\$176,293.33</b>	<b>\$176,293.33</b>	<b>\$176,293.33</b>	<b>\$274,096.82</b>
21000 MATERIALES DE ADMINISTRACIÓN, EMISIÓN DE DOC	\$6,689.00	\$0.00	\$6,689.00	\$2,432.45	\$2,432.45	\$2,432.45	\$2,432.45	\$4,256.55
21100 MATERIALES, ÚTILES Y EQUIPOS MENORES DE OFICI	\$6,689.00	\$0.00	\$6,689.00	\$2,432.45	\$2,432.45	\$2,432.45	\$2,432.45	\$4,256.55
21101 MATERIALES, ÚTILES Y EQUIPOS MENORES DE OFICI	\$6,689.00	\$0.00	\$6,689.00	\$2,432.45	\$2,432.45	\$2,432.45	\$2,432.45	\$4,256.55
24000 MATERIALES Y ARTICULOS DE CONSTRUCCION Y DE	\$200,000.15	\$10,000.00	\$210,000.15	\$36,951.65	\$36,951.65	\$36,951.65	\$36,951.65	\$173,048.50
24100 PRODUCTOS MINERALES NO METÁLICOS	\$15,000.00	\$0.00	\$15,000.00	\$350.00	\$350.00	\$350.00	\$350.00	\$14,650.00
24101 PRODUCTOS MINERALES NO METÁLICOS	\$15,000.00	\$0.00	\$15,000.00	\$350.00	\$350.00	\$350.00	\$350.00	\$14,650.00
24200 CEMENTO Y PRODUCTOS DE CONCRETO	\$10,800.00	\$0.00	\$10,800.00	\$4,930.98	\$4,930.98	\$4,930.98	\$4,930.98	\$5,869.02
24201 CEMENTO Y PRODUCTOS DE CONCRETO	\$10,800.00	\$0.00	\$10,800.00	\$4,930.98	\$4,930.98	\$4,930.98	\$4,930.98	\$5,869.02
24300 CAL, YESO Y PRODUCTOS DE YESO	\$2,500.15	\$0.00	\$2,500.15	\$494.72	\$494.72	\$494.72	\$494.72	\$2,005.43
24301 CAL, YESO Y PRODUCTOS DE YESO	\$2,500.15	\$0.00	\$2,500.15	\$494.72	\$494.72	\$494.72	\$494.72	\$2,005.43
24400 MADERA Y PRODUCTOS DE MADERA	\$24,000.00	\$0.00	\$24,000.00	\$1,630.50	\$1,630.50	\$1,630.50	\$1,630.50	\$22,369.50
24401 MADERA Y PRODUCTOS DE MADERA	\$24,000.00	\$0.00	\$24,000.00	\$1,630.50	\$1,630.50	\$1,630.50	\$1,630.50	\$22,369.50
24500 VIDRIO Y PRODUCTOS DE VIDRIO	\$9,000.00	\$0.00	\$9,000.00	\$0.00	\$0.00	\$0.00	\$0.00	\$9,000.00
24501 VIDRIO Y PRODUCTOS DE VIDRIO	\$9,000.00	\$0.00	\$9,000.00	\$0.00	\$0.00	\$0.00	\$0.00	\$9,000.00
24600 MATERIAL ELÉCTRICO Y ELECTRÓNICO	\$10,000.00	\$0.00	\$10,000.00	\$4,648.02	\$4,648.02	\$4,648.02	\$4,648.02	\$5,351.98
24601 MATERIAL ELÉCTRICO	\$10,000.00	\$0.00	\$10,000.00	\$4,648.02	\$4,648.02	\$4,648.02	\$4,648.02	\$5,351.98
24700 ARTÍCULOS METÁLICOS PARA LA CONSTRUCCIÓN	\$45,000.00	\$0.00	\$45,000.00	\$8,680.90	\$8,680.90	\$8,680.90	\$8,680.90	\$36,319.10
24701 ARTÍCULOS METÁLICOS PARA LA CONSTRUCCIÓN	\$45,000.00	\$0.00	\$45,000.00	\$8,680.90	\$8,680.90	\$8,680.90	\$8,680.90	\$36,319.10
24800 OTROS MATERIALES Y ARTÍCULOS DE CONSTRUCCIÓ	\$83,700.00	\$10,000.00	\$93,700.00	\$16,216.53	\$16,216.53	\$16,216.53	\$16,216.53	\$77,483.47
24801 OTROS MATERIALES Y ARTÍCULOS DE CONSTRUCCIÓ	\$83,700.00	\$10,000.00	\$93,700.00	\$16,216.53	\$16,216.53	\$16,216.53	\$16,216.53	\$77,483.47
25000 PRODUCTOS QUIMICOS, FARMACEUTICOS Y DE LABI	\$18,000.00	\$0.00	\$18,000.00	\$2,512.08	\$2,512.08	\$2,512.08	\$2,512.08	\$15,487.92
25800 FIBRAS SINTÉTICAS, HULES, PLÁSTICOS Y DERIVADO	\$18,000.00	\$0.00	\$18,000.00	\$2,512.08	\$2,512.08	\$2,512.08	\$2,512.08	\$15,487.92
25801 FIBRAS SINTÉTICAS, HULES, PLÁSTICOS Y DERIVADO	\$18,000.00	\$0.00	\$18,000.00	\$2,512.08	\$2,512.08	\$2,512.08	\$2,512.08	\$15,487.92
26000 COMBUSTIBLES, LUBRICANTES Y ADITIVOS	\$124,100.00	\$0.00	\$124,100.00	\$105,407.87	\$105,407.87	\$105,407.87	\$105,407.87	\$18,692.13
26100 COMBUSTIBLES, LUBRICANTES Y ADITIVOS	\$124,100.00	\$0.00	\$124,100.00	\$105,407.87	\$105,407.87	\$105,407.87	\$105,407.87	\$18,692.13
26101 COMBUSTIBLES	\$111,200.00	\$0.00	\$111,200.00	\$103,019.50	\$103,019.50	\$103,019.50	\$103,019.50	\$8,180.50
26102 LUBRICANTES Y ADITIVOS	\$12,900.00	\$0.00	\$12,900.00	\$2,388.37	\$2,388.37	\$2,388.37	\$2,388.37	\$10,511.63
27000 VESTUARIO, BLANCOS, PRENDAS DE PROTECCIÓN Y	\$30,380.00	-\$2,280.00	\$28,100.00	\$15,835.38	\$15,835.38	\$15,835.38	\$15,835.38	\$12,264.62
27100 VESTUARIO Y UNIFORMES	\$7,980.00	-\$2,280.00	\$5,700.00	\$3,698.00	\$3,698.00	\$3,698.00	\$3,698.00	\$2,002.00
27101 VESTUARIO Y UNIFORMES	\$7,980.00	-\$2,280.00	\$5,700.00	\$3,698.00	\$3,698.00	\$3,698.00	\$3,698.00	\$2,002.00
27200 PRENDAS DE SEGURIDAD Y PROTECCIÓN PEF	\$22,400.00	\$0.00	\$22,400.00	\$12,137.38	\$12,137.38	\$12,137.38	\$12,137.38	\$10,262.62
27201 ROPA DE PROTECCIÓN PERSONAL	\$22,400.00	\$0.00	\$22,400.00	\$12,137.38	\$12,137.38	\$12,137.38	\$12,137.38	\$10,262.62
29000 HERRAMIENTAS, REFACCIONES Y ACCESORIOS MEN	\$73,500.00	-\$10,000.00	\$63,500.00	\$13,153.90	\$13,153.90	\$13,153.90	\$13,153.90	\$50,346.10
29100 HERRAMIENTAS MENORES	\$55,500.00	-\$10,000.00	\$45,500.00	\$11,858.28	\$11,858.28	\$11,858.28	\$11,858.28	\$33,641.72
29101 HERRAMIENTAS MENORES	\$55,500.00	-\$10,000.00	\$45,500.00	\$11,858.28	\$11,858.28	\$11,858.28	\$11,858.28	\$33,641.72
29200 REFACCIONES Y ACCESORIOS MENORES DE EDIFICK	\$18,000.00	\$0.00	\$18,000.00	\$1,295.62	\$1,295.62	\$1,295.62	\$1,295.62	\$16,704.38
29201 REFACCIONES Y ACCESORIOS MENORES DE EDIFICK	\$18,000.00	\$0.00	\$18,000.00	\$1,295.62	\$1,295.62	\$1,295.62	\$1,295.62	\$16,704.38
<b>30000 SERVICIOS GENERALES</b>	<b>\$852,628.00</b>	<b>-\$117,720.00</b>	<b>\$734,908.00</b>	<b>\$259,432.84</b>	<b>\$259,432.84</b>	<b>\$259,432.84</b>	<b>\$259,432.84</b>	<b>\$475,475.16</b>
33000 SERVICIOS PROFESIONALES, CIENTIFICOS, TECNICC	\$250,600.00	\$0.00	\$250,600.00	\$143,222.54	\$143,222.54	\$143,222.54	\$143,222.54	\$107,377.46
33100 SERVICIOS LEGALES, DE CONTABILIDAD, AUDITORÍA	\$180,000.00	\$0.00	\$180,000.00	\$135,000.00	\$135,000.00	\$135,000.00	\$135,000.00	\$45,000.00
33101 SERVICIOS LEGALES Y ASESORIAS EN MATERIA JURÍ	\$180,000.00	\$0.00	\$180,000.00	\$135,000.00	\$135,000.00	\$135,000.00	\$135,000.00	\$45,000.00
33600 SERVICIOS DE APOYO ADMINISTRATIVO, TRADUCCIÓ	\$70,600.00	\$0.00	\$70,600.00	\$8,222.54	\$8,222.54	\$8,222.54	\$8,222.54	\$62,377.46
33602 SERVICIOS DE IMPRESIÓN	\$70,600.00	\$0.00	\$70,600.00	\$8,222.54	\$8,222.54	\$8,222.54	\$8,222.54	\$62,377.46
34000 SERVICIOS FINANCIEROS, BANCARIOS Y COMERCIAL	\$14,000.00	\$0.00	\$14,000.00	\$9,690.53	\$9,690.53	\$9,690.53	\$9,690.53	\$4,309.47
34400 SEGUROS DE RESPONSABILIDAD PATRIMONIAL Y FIA	\$14,000.00	\$0.00	\$14,000.00	\$9,690.53	\$9,690.53	\$9,690.53	\$9,690.53	\$4,309.47
34401 SEGUROS DE RESPONSABILIDAD PATRIMONIAL Y FIA	\$14,000.00	\$0.00	\$14,000.00	\$9,690.53	\$9,690.53	\$9,690.53	\$9,690.53	\$4,309.47



**GOBIERNO DEL ESTADO DE BAJA CALIFORNIA  
ADMINISTRADORA DE LA VÍA CORTA TIJUANA TECATE**

**PRESUPUESTO DE EGRESOS POR PROGRAMA Y PARTIDA AL 31 DE DICIEMBRE DE 2019**

Unidad Administrativa	Objeto del Gasto	Aprobado	Ampliaciones (Reducciones)	Modificado	Comprometido	Devengado	Ejercido	Pagado	Subejercicio
35000	SERVICIOS DE INSTALACIÓN, REPARACIÓN, MANTEN	\$540,000.00	-\$120,000.00	\$420,000.00	\$88,817.48	\$88,817.48	\$88,817.48	\$88,817.48	\$331,182.52
35100	CONSERVACIÓN Y MANTENIMIENTO MENOR DE INMU	\$460,000.00	-\$135,000.00	\$325,000.00	\$7,948.28	\$7,948.28	\$7,948.28	\$7,948.28	\$317,051.72
35101	CONS. Y MNTO. MENOR DE EDIFICIOS Y LOCALES	\$460,000.00	-\$135,000.00	\$325,000.00	\$7,948.28	\$7,948.28	\$7,948.28	\$7,948.28	\$317,051.72
35500	REPARACIÓN Y MANTENIMIENTO DE EQUIPO DE TRAI	\$80,000.00	-\$10,000.00	\$70,000.00	\$57,721.05	\$57,721.05	\$57,721.05	\$57,721.05	\$12,278.95
35501	REPARACIÓN Y MANTENIMIENTO DE EQUIPO DE TRAI	\$80,000.00	-\$10,000.00	\$70,000.00	\$57,721.05	\$57,721.05	\$57,721.05	\$57,721.05	\$12,278.95
35700	INSTALACIÓN, REPARACIÓN Y MANTENIMIENTO DE M	\$0.00	\$25,000.00	\$25,000.00	\$23,148.15	\$23,148.15	\$23,148.15	\$23,148.15	\$1,851.85
35704	INSTALACIÓN, REPARACIÓN Y MANTENIMIENTO DE SI	\$0.00	\$25,000.00	\$25,000.00	\$23,148.15	\$23,148.15	\$23,148.15	\$23,148.15	\$1,851.85
37000	SERVICIOS DE TRASLADO Y VIATICOS	\$31,828.00	\$0.00	\$31,828.00	\$8,949.90	\$8,949.90	\$8,949.90	\$8,949.90	\$22,878.10
37200	PASAJES TERRESTRES	\$4,800.00	\$0.00	\$4,800.00	\$3,957.86	\$3,957.86	\$3,957.86	\$3,957.86	\$842.14
37201	PASAJES TERRESTRES	\$4,800.00	\$0.00	\$4,800.00	\$3,957.86	\$3,957.86	\$3,957.86	\$3,957.86	\$842.14
37500	VIÁTICOS EN EL PAÍS	\$12,900.00	\$0.00	\$12,900.00	\$3,220.00	\$3,220.00	\$3,220.00	\$3,220.00	\$9,680.00
37501	VIÁTICOS EN EL PAÍS	\$12,900.00	\$0.00	\$12,900.00	\$3,220.00	\$3,220.00	\$3,220.00	\$3,220.00	\$9,680.00
37900	OTROS SERVICIOS DE TRASLADO Y HOSPEDAJE	\$14,128.00	\$0.00	\$14,128.00	\$1,772.04	\$1,772.04	\$1,772.04	\$1,772.04	\$12,355.96
37902	PEAJES	\$14,128.00	\$0.00	\$14,128.00	\$1,772.04	\$1,772.04	\$1,772.04	\$1,772.04	\$12,355.96
39000	OTROS SERVICIOS GENERALES	\$16,200.00	\$2,280.00	\$18,480.00	\$8,752.39	\$8,752.39	\$8,752.39	\$8,752.39	\$9,727.61
39200	IMPUESTOS Y DERECHOS	\$16,200.00	\$0.00	\$16,200.00	\$7,070.00	\$7,070.00	\$7,070.00	\$7,070.00	\$9,130.00
39201	IMPUESTOS Y DERECHOS	\$16,200.00	\$0.00	\$16,200.00	\$7,070.00	\$7,070.00	\$7,070.00	\$7,070.00	\$9,130.00
39900	OTROS SERVICIOS GENERALES	\$0.00	\$2,280.00	\$2,280.00	\$1,682.39	\$1,682.39	\$1,682.39	\$1,682.39	\$597.61
39904	OTROS SERVICIOS GENERALES	\$0.00	\$2,280.00	\$2,280.00	\$1,682.39	\$1,682.39	\$1,682.39	\$1,682.39	\$597.61
<b>SUBDIRECCIÓN TÉCNICA</b>		<b>\$3,066,864.15</b>	<b>-\$101,307.00</b>	<b>\$2,965,557.15</b>	<b>\$2,194,871.84</b>	<b>\$2,183,661.50</b>	<b>\$2,183,661.50</b>	<b>\$2,092,889.53</b>	<b>\$771,896.65</b>
<b>38130 SUBDIRECCIÓN OPERATIVA</b>									
10000	SERVICIOS PERSONALES	\$566,515.90	\$4,673.00	\$571,188.90	\$568,410.57	\$567,387.67	\$567,387.67	\$540,543.75	\$3,801.23
11000	REMUNERACIONES AL PERSONAL DE CARÁCTER PE	\$234,888.13	\$0.00	\$234,888.13	\$234,888.13	\$234,118.17	\$234,118.17	\$227,058.81	\$769.96
11300	SUELDOS BASE AL PERSONAL PERMANENTE	\$234,888.13	\$0.00	\$234,888.13	\$234,888.13	\$234,118.17	\$234,118.17	\$227,058.81	\$769.96
11301	SUELDO TABULAR PERSONAL PERMANENTE	\$234,888.13	\$0.00	\$234,888.13	\$234,888.13	\$234,118.17	\$234,118.17	\$227,058.81	\$769.96
13000	REMUNERACIONES ADICIONALES Y ESPECIALES	\$263,999.57	\$0.00	\$263,999.57	\$263,999.57	\$263,998.87	\$263,998.87	\$250,039.96	\$0.70
13200	PRIMAS DE VACACIONES, DOMINICAL Y GRATIFICACI	\$78,976.57	\$0.00	\$78,976.57	\$78,976.57	\$78,976.27	\$78,976.27	\$65,017.36	\$0.30
13202	PRIMA VACACIONAL	\$21,881.00	\$0.00	\$21,881.00	\$21,881.00	\$21,881.00	\$21,881.00	\$21,881.00	\$0.00
13203	GRATIFICACIÓN DE FIN DE AÑO	\$57,295.57	\$0.00	\$57,295.57	\$57,295.57	\$57,295.27	\$57,295.27	\$43,336.36	\$0.30
13400	COMPENSACIONES	\$185,023.00	\$0.00	\$185,023.00	\$185,023.00	\$185,022.60	\$185,022.60	\$185,022.60	\$0.40
13401	COMPENSACIONES	\$185,023.00	\$0.00	\$185,023.00	\$185,023.00	\$185,022.60	\$185,022.60	\$185,022.60	\$0.40
14000	SEGURIDAD SOCIAL	\$47,064.24	\$4,673.00	\$51,737.24	\$48,958.91	\$48,762.84	\$48,762.84	\$43,555.24	\$2,974.40
14100	APORTACIONES DE SEGURIDAD SOCIAL	\$47,064.24	\$4,673.00	\$51,737.24	\$48,958.91	\$48,762.84	\$48,762.84	\$43,555.24	\$2,974.40
14101	APORTACIONES PATRONALES DE SERVICIO MÉDICO	\$47,064.24	\$4,673.00	\$51,737.24	\$48,958.91	\$48,762.84	\$48,762.84	\$43,555.24	\$2,974.40
15000	OTRAS PRESTACIONES SOCIALES Y ECONÓMICAS	\$20,563.96	\$0.00	\$20,563.96	\$20,563.96	\$20,507.79	\$20,507.79	\$19,889.74	\$56.17
15400	PRESTACIONES CONTRACTUALES	\$20,563.96	\$0.00	\$20,563.96	\$20,563.96	\$20,507.79	\$20,507.79	\$19,889.74	\$56.17
15401	CANASTA BÁSICA	\$13,297.20	\$0.00	\$13,297.20	\$13,297.20	\$13,260.71	\$13,260.71	\$12,861.07	\$36.49
15402	BONO DE TRANSPORTE	\$7,266.76	\$0.00	\$7,266.76	\$7,266.76	\$7,247.08	\$7,247.08	\$7,028.67	\$19.68
20000	MATERIALES Y SUMINISTROS	\$123,512.90	\$0.00	\$123,512.90	\$23,551.84	\$23,551.84	\$23,551.84	\$23,551.84	\$99,961.06
21000	MATERIALES DE ADMINISTRACIÓN, EMISIÓN DE DOC	\$10,268.80	\$0.00	\$10,268.80	\$980.07	\$980.07	\$980.07	\$980.07	\$9,288.73
21100	MATERIALES, ÚTILES Y EQUIPOS MENORES DE OFICI	\$6,344.00	\$0.00	\$6,344.00	\$756.24	\$756.24	\$756.24	\$756.24	\$5,587.76
21101	MATERIALES, ÚTILES Y EQUIPOS MENORES DE OFICI	\$6,344.00	\$0.00	\$6,344.00	\$756.24	\$756.24	\$756.24	\$756.24	\$5,587.76
21600	MATERIAL DE LIMPIEZA	\$3,924.80	\$0.00	\$3,924.80	\$223.83	\$223.83	\$223.83	\$223.83	\$3,700.97
21601	MATERIAL DE LIMPIEZA	\$3,924.80	\$0.00	\$3,924.80	\$223.83	\$223.83	\$223.83	\$223.83	\$3,700.97
22000	ALIMENTOS Y UTENSILIOS	\$31,944.00	\$0.00	\$31,944.00	\$1,037.82	\$1,037.82	\$1,037.82	\$1,037.82	\$30,906.18
22100	PRODUCTOS ALIMENTICIOS PARA PERSONAS	\$31,944.00	\$0.00	\$31,944.00	\$1,037.82	\$1,037.82	\$1,037.82	\$1,037.82	\$30,906.18
22104	ALIMENTACION DE PERSONAL	\$28,800.00	\$0.00	\$28,800.00	\$426.44	\$426.44	\$426.44	\$426.44	\$28,373.56
22108	ARTÍCULOS DE CAFETERÍA	\$3,144.00	\$0.00	\$3,144.00	\$611.38	\$611.38	\$611.38	\$611.38	\$2,532.62



**GOBIERNO DEL ESTADO DE BAJA CALIFORNIA  
ADMINISTRADORA DE LA VÍA CORTA TIJUANA TECATE**

**PRESUPUESTO DE EGRESOS POR PROGRAMA Y PARTIDA AL 31 DE DICIEMBRE DE 2019**

Unidad Administrativa	Objeto del Gasto	Aprobado	Ampliaciones (Reducciones)	Modificado	Comprometido	Devengado	Ejercido	Pagado	Subejercicio
26000	COMBUSTIBLES, LUBRICANTES Y ADITIVOS	\$63,500.00	\$0.00	\$63,500.00	\$21,533.95	\$21,533.95	\$21,533.95	\$21,533.95	\$41,966.05
26100	COMBUSTIBLES, LUBRICANTES Y ADITIVOS	\$63,500.00	\$0.00	\$63,500.00	\$21,533.95	\$21,533.95	\$21,533.95	\$21,533.95	\$41,966.05
26101	COMBUSTIBLES	\$63,500.00	\$0.00	\$63,500.00	\$21,533.95	\$21,533.95	\$21,533.95	\$21,533.95	\$41,966.05
27000	VESTUARIO, BLANCOS, PRENDAS DE PROTECCIÓN Y	\$17,800.10	\$0.00	\$17,800.10	\$0.00	\$0.00	\$0.00	\$0.00	\$17,800.10
27100	VESTUARIO Y UNIFORMES	\$12,800.10	\$0.00	\$12,800.10	\$0.00	\$0.00	\$0.00	\$0.00	\$12,800.10
27101	VESTUARIO Y UNIFORMES	\$12,800.10	\$0.00	\$12,800.10	\$0.00	\$0.00	\$0.00	\$0.00	\$12,800.10
27200	PRENDAS DE SEGURIDAD Y PROTECCIÓN PERSONAL	\$5,000.00	\$0.00	\$5,000.00	\$0.00	\$0.00	\$0.00	\$0.00	\$5,000.00
27201	ROPA DE PROTECCIÓN PERSONAL	\$5,000.00	\$0.00	\$5,000.00	\$0.00	\$0.00	\$0.00	\$0.00	\$5,000.00
<b>30000</b>	<b>SERVICIOS GENERALES</b>	<b>\$1,028,474.00</b>	<b>\$0.00</b>	<b>\$1,028,474.00</b>	<b>\$535,127.27</b>	<b>\$535,127.27</b>	<b>\$535,127.27</b>	<b>\$259,290.91</b>	<b>\$493,346.73</b>
32000	SERVICIOS DE ARRENDAMIENTO	\$40,552.00	\$0.00	\$40,552.00	\$800.00	\$800.00	\$800.00	\$800.00	\$39,752.00
32900	OTROS ARRENDAMIENTOS	\$40,552.00	\$0.00	\$40,552.00	\$800.00	\$800.00	\$800.00	\$800.00	\$39,752.00
32901	OTROS ARRENDAMIENTOS	\$40,552.00	\$0.00	\$40,552.00	\$800.00	\$800.00	\$800.00	\$800.00	\$39,752.00
33000	SERVICIOS PROFESIONALES, CIENTIFICOS, TECNICO	\$434,350.00	\$0.00	\$434,350.00	\$291,336.36	\$291,336.36	\$291,336.36	\$15,500.00	\$143,013.64
33100	SERVICIOS LEGALES, DE CONTABILIDAD, AUDITORÍA	\$45,000.00	\$0.00	\$45,000.00	\$15,500.00	\$15,500.00	\$15,500.00	\$15,500.00	\$29,500.00
33101	SERVICIOS LEGALES Y ASESORIAS EN MATERIA JURÍDICA	\$45,000.00	\$0.00	\$45,000.00	\$15,500.00	\$15,500.00	\$15,500.00	\$15,500.00	\$29,500.00
33300	SERVICIOS DE CONSULTORÍA ADMINISTRATIVA, PROYECTOS	\$12,000.00	\$0.00	\$12,000.00	\$0.00	\$0.00	\$0.00	\$0.00	\$12,000.00
33302	SERVICIOS DE CONSULTORÍA EN TECNOLOGÍAS DE LA INFORMACIÓN	\$12,000.00	\$0.00	\$12,000.00	\$0.00	\$0.00	\$0.00	\$0.00	\$12,000.00
33600	SERVICIOS DE APOYO ADMINISTRATIVO, TRADUCCIÓN E INTERPRETACIÓN	\$17,350.00	\$0.00	\$17,350.00	\$0.00	\$0.00	\$0.00	\$0.00	\$17,350.00
33602	SERVICIOS DE IMPRESIÓN	\$17,350.00	\$0.00	\$17,350.00	\$0.00	\$0.00	\$0.00	\$0.00	\$17,350.00
33900	SERVICIOS PROFESIONALES, CIENTÍFICOS Y TÉCNICOS	\$360,000.00	\$0.00	\$360,000.00	\$275,836.36	\$275,836.36	\$275,836.36	\$0.00	\$84,163.64
33905	OTROS SERVICIOS PROFESIONALES, CIENTÍFICOS Y TÉCNICOS	\$360,000.00	\$0.00	\$360,000.00	\$275,836.36	\$275,836.36	\$275,836.36	\$0.00	\$84,163.64
34000	SERVICIOS FINANCIEROS, BANCARIOS Y COMERCIALES	\$62,100.00	\$0.00	\$62,100.00	\$34,237.56	\$34,237.56	\$34,237.56	\$34,237.56	\$27,862.44
34400	SEGUROS DE RESPONSABILIDAD PATRIMONIAL Y FIANZAS	\$62,100.00	\$0.00	\$62,100.00	\$34,237.56	\$34,237.56	\$34,237.56	\$34,237.56	\$27,862.44
34401	SEGUROS DE RESPONSABILIDAD PATRIMONIAL Y FIANZAS	\$62,100.00	\$0.00	\$62,100.00	\$34,237.56	\$34,237.56	\$34,237.56	\$34,237.56	\$27,862.44
35000	SERVICIOS DE INSTALACIÓN, REPARACIÓN, MANTENIMIENTO DE EQUIPO	\$416,372.00	\$0.00	\$416,372.00	\$197,229.61	\$197,229.61	\$197,229.61	\$197,229.61	\$219,142.39
35300	INSTALACIÓN, REPARACIÓN Y MANTENIMIENTO DE EQUIPO DE TRÁNSITO	\$7,000.00	\$0.00	\$7,000.00	\$0.00	\$0.00	\$0.00	\$0.00	\$7,000.00
35301	INSTALACIÓN, REPARACIÓN Y MANTENIMIENTO DE EQUIPO DE TRÁNSITO	\$7,000.00	\$0.00	\$7,000.00	\$0.00	\$0.00	\$0.00	\$0.00	\$7,000.00
35500	REPARACIÓN Y MANTENIMIENTO DE EQUIPO DE TRÁNSITO	\$172,000.00	\$0.00	\$172,000.00	\$46,523.82	\$46,523.82	\$46,523.82	\$46,523.82	\$125,476.18
35501	REPARACIÓN Y MANTENIMIENTO DE EQUIPO DE TRÁNSITO	\$172,000.00	\$0.00	\$172,000.00	\$46,523.82	\$46,523.82	\$46,523.82	\$46,523.82	\$125,476.18
35700	INSTALACIÓN, REPARACIÓN Y MANTENIMIENTO DE MAQUINARIA	\$208,572.00	\$0.00	\$208,572.00	\$150,705.79	\$150,705.79	\$150,705.79	\$150,705.79	\$57,866.21
35705	INSTALACION, REPARACION Y MANTENIMIENTO DE EQUIPO	\$208,572.00	\$0.00	\$208,572.00	\$150,705.79	\$150,705.79	\$150,705.79	\$150,705.79	\$57,866.21
35800	SERVICIOS DE LIMPIEZA Y MANEJO DE DESECHOS	\$28,800.00	\$0.00	\$28,800.00	\$0.00	\$0.00	\$0.00	\$0.00	\$28,800.00
35801	SERVICIOS DE LIMPIEZA	\$28,800.00	\$0.00	\$28,800.00	\$0.00	\$0.00	\$0.00	\$0.00	\$28,800.00
36000	SERVICIOS DE COMUNICACION SOCIAL Y PUBLICIDAD	\$10,560.00	\$0.00	\$10,560.00	\$0.00	\$0.00	\$0.00	\$0.00	\$10,560.00
36300	SERVICIOS DE CREATIVIDAD, PREPRODUCCIÓN Y PUBLICIDAD	\$10,560.00	\$0.00	\$10,560.00	\$0.00	\$0.00	\$0.00	\$0.00	\$10,560.00
36301	SERVICIOS DE CREATIVIDAD, PREPRODUCCIÓN Y PUBLICIDAD	\$10,560.00	\$0.00	\$10,560.00	\$0.00	\$0.00	\$0.00	\$0.00	\$10,560.00
37000	SERVICIOS DE TRASLADO Y VIATICOS	\$12,040.00	\$0.00	\$12,040.00	\$723.74	\$723.74	\$723.74	\$723.74	\$11,316.26
37500	VIÁTICOS EN EL PAÍS	\$5,200.00	\$0.00	\$5,200.00	\$460.00	\$460.00	\$460.00	\$460.00	\$4,740.00
37501	VIÁTICOS EN EL PAÍS	\$5,200.00	\$0.00	\$5,200.00	\$460.00	\$460.00	\$460.00	\$460.00	\$4,740.00
37900	OTROS SERVICIOS DE TRASLADO Y HOSPEDAJE	\$6,840.00	\$0.00	\$6,840.00	\$263.74	\$263.74	\$263.74	\$263.74	\$6,576.26
37902	PEAJES	\$6,840.00	\$0.00	\$6,840.00	\$263.74	\$263.74	\$263.74	\$263.74	\$6,576.26
38000	SERVICIOS OFICIALES	\$30,000.00	\$0.00	\$30,000.00	\$0.00	\$0.00	\$0.00	\$0.00	\$30,000.00
38400	EXPOSICIONES	\$30,000.00	\$0.00	\$30,000.00	\$0.00	\$0.00	\$0.00	\$0.00	\$30,000.00
38401	EXPOSICIONES	\$30,000.00	\$0.00	\$30,000.00	\$0.00	\$0.00	\$0.00	\$0.00	\$30,000.00
39000	OTROS SERVICIOS GENERALES	\$22,500.00	\$0.00	\$22,500.00	\$10,800.00	\$10,800.00	\$10,800.00	\$10,800.00	\$11,700.00
39200	IMPUESTOS Y DERECHOS	\$22,500.00	\$0.00	\$22,500.00	\$10,800.00	\$10,800.00	\$10,800.00	\$10,800.00	\$11,700.00
39201	IMPUESTOS Y DERECHOS	\$22,500.00	\$0.00	\$22,500.00	\$10,800.00	\$10,800.00	\$10,800.00	\$10,800.00	\$11,700.00
<b>50000</b>	<b>BIENES MUEBLES, INMUEBLES E INTANGIBLES</b>	<b>\$0.00</b>	<b>\$150,000.00</b>	<b>\$150,000.00</b>	<b>\$0.00</b>	<b>\$0.00</b>	<b>\$0.00</b>	<b>\$0.00</b>	<b>\$150,000.00</b>
51000	MOBILIARIO Y EQUIPO DE ADMINISTRACION	\$0.00	\$50,000.00	\$50,000.00	\$0.00	\$0.00	\$0.00	\$0.00	\$50,000.00



**GOBIERNO DEL ESTADO DE BAJA CALIFORNIA  
ADMINISTRADORA DE LA VÍA CORTA TIJUANA TECATE**

**PRESUPUESTO DE EGRESOS POR PROGRAMA Y PARTIDA AL 31 DE DICIEMBRE DE 2019**

Unidad Administrativa	Aprobado	Ampliaciones (Reducciones)	Modificado	Comprometido	Devengado	Ejercido	Pagado	Subejercicio
Objeto del Gasto								
51500 EQUIPOS DE CÓMPUTO Y DE TECNOLOGÍAS I	\$0.00	\$50,000.00	\$50,000.00	\$0.00	\$0.00	\$0.00	\$0.00	\$50,000.00
51501 EQUIPO DE CÓMPUTO Y DE TECNOLOGÍAS DE LA INF	\$0.00	\$50,000.00	\$50,000.00	\$0.00	\$0.00	\$0.00	\$0.00	\$50,000.00
<b>59000 ACTIVOS INTANGIBLES</b>	<b>\$0.00</b>	<b>\$100,000.00</b>	<b>\$100,000.00</b>	<b>\$0.00</b>	<b>\$0.00</b>	<b>\$0.00</b>	<b>\$0.00</b>	<b>\$100,000.00</b>
59100 SOFTWARE	\$0.00	\$100,000.00	\$100,000.00	\$0.00	\$0.00	\$0.00	\$0.00	\$100,000.00
59101 SOFTWARE	\$0.00	\$100,000.00	\$100,000.00	\$0.00	\$0.00	\$0.00	\$0.00	\$100,000.00
<b>SUBDIRECCION OPERATIVA</b>	<b>\$1,718,502.80</b>	<b>\$154,673.00</b>	<b>\$1,873,175.80</b>	<b>\$1,127,069.68</b>	<b>\$1,126,066.78</b>	<b>\$1,126,066.78</b>	<b>\$823,386.50</b>	<b>\$747,109.02</b>
<b>38140 ORGANO INTERNO DE CONTROL</b>								
10000 SERVICIOS PERSONALES	\$276,232.10	-\$12,857.00	\$263,375.10	\$163,351.04	\$9,207.94	\$9,207.94	\$9,207.94	\$256,167.16
11000 REMUNERACIONES AL PERSONAL DE CARÁCTER PE	\$94,210.87	\$0.00	\$94,210.87	\$94,210.87	\$0.00	\$0.00	\$0.00	\$94,210.87
11300 SUELDOS BASE AL PERSONAL PERMANENTE	\$94,210.87	\$0.00	\$94,210.87	\$94,210.87	\$0.00	\$0.00	\$0.00	\$94,210.87
11301 SUELDO TABULAR PERSONAL PERMANENTE	\$94,210.87	\$0.00	\$94,210.87	\$94,210.87	\$0.00	\$0.00	\$0.00	\$94,210.87
13000 REMUNERACIONES ADICIONALES Y ESPECIALES	\$151,369.43	-\$14,028.00	\$137,341.43	\$36,488.37	\$9,207.94	\$9,207.94	\$9,207.94	\$128,133.49
13200 PRIMAS DE VACACIONES, DOMINICAL Y GRATIFICACK	\$27,280.43	\$0.00	\$27,280.43	\$27,280.43	\$0.00	\$0.00	\$0.00	\$27,280.43
13203 GRATIFICACIÓN DE FIN DE AÑO	\$27,280.43	\$0.00	\$27,280.43	\$27,280.43	\$0.00	\$0.00	\$0.00	\$27,280.43
13400 COMPENSACIONES	\$124,089.00	-\$14,028.00	\$110,061.00	\$9,207.94	\$9,207.94	\$9,207.94	\$9,207.94	\$100,853.06
13401 COMPENSACIONES	\$124,089.00	-\$14,028.00	\$110,061.00	\$9,207.94	\$9,207.94	\$9,207.94	\$9,207.94	\$100,853.06
14000 <b>SEGURIDAD SOCIAL</b>	<b>\$23,530.76</b>	<b>\$1,171.00</b>	<b>\$24,701.76</b>	<b>\$23,530.76</b>	<b>\$0.00</b>	<b>\$0.00</b>	<b>\$0.00</b>	<b>\$24,701.76</b>
14100 APORTACIONES DE SEGURIDAD SOCIAL	\$23,530.76	\$1,171.00	\$24,701.76	\$23,530.76	\$0.00	\$0.00	\$0.00	\$24,701.76
14101 APORTACIONES PATRONALES DE SERVICIO MÉDICO	\$23,530.76	\$1,171.00	\$24,701.76	\$23,530.76	\$0.00	\$0.00	\$0.00	\$24,701.76
15000 <b>OTRAS PRESTACIONES SOCIALES Y ECONÓMICAS</b>	<b>\$9,121.04</b>	<b>\$0.00</b>	<b>\$9,121.04</b>	<b>\$9,121.04</b>	<b>\$0.00</b>	<b>\$0.00</b>	<b>\$0.00</b>	<b>\$9,121.04</b>
15400 PRESTACIONES CONTRACTUALES	\$9,121.04	\$0.00	\$9,121.04	\$9,121.04	\$0.00	\$0.00	\$0.00	\$9,121.04
15401 CANASTA BÁSICA	\$5,932.80	\$0.00	\$5,932.80	\$5,932.80	\$0.00	\$0.00	\$0.00	\$5,932.80
15402 BONO DE TRANSPORTE	\$3,188.24	\$0.00	\$3,188.24	\$3,188.24	\$0.00	\$0.00	\$0.00	\$3,188.24
20000 <b>MATERIALES Y SUMINISTROS</b>	<b>\$15,431.00</b>	<b>\$0.00</b>	<b>\$15,431.00</b>	<b>\$0.00</b>	<b>\$0.00</b>	<b>\$0.00</b>	<b>\$0.00</b>	<b>\$15,431.00</b>
21000 <b>MATERIALES DE ADMINISTRACIÓN, EMISIÓN DE DOC</b>	<b>\$12,131.00</b>	<b>\$0.00</b>	<b>\$12,131.00</b>	<b>\$0.00</b>	<b>\$0.00</b>	<b>\$0.00</b>	<b>\$0.00</b>	<b>\$12,131.00</b>
21100 <b>MATERIALES, ÚTILES Y EQUIPOS MENORES DI</b>	<b>\$11,731.00</b>	<b>\$0.00</b>	<b>\$11,731.00</b>	<b>\$0.00</b>	<b>\$0.00</b>	<b>\$0.00</b>	<b>\$0.00</b>	<b>\$11,731.00</b>
21101 <b>MATERIALES, ÚTILES Y EQUIPOS MENORES DE OFICI</b>	<b>\$11,731.00</b>	<b>\$0.00</b>	<b>\$11,731.00</b>	<b>\$0.00</b>	<b>\$0.00</b>	<b>\$0.00</b>	<b>\$0.00</b>	<b>\$11,731.00</b>
21500 <b>MATERIAL IMPRESO E INFORMACIÓN DIGITAL</b>	<b>\$400.00</b>	<b>\$0.00</b>	<b>\$400.00</b>	<b>\$0.00</b>	<b>\$0.00</b>	<b>\$0.00</b>	<b>\$0.00</b>	<b>\$400.00</b>
21501 <b>MATERIAL IMPRESO Y DE APOYO INFORMATIVO</b>	<b>\$400.00</b>	<b>\$0.00</b>	<b>\$400.00</b>	<b>\$0.00</b>	<b>\$0.00</b>	<b>\$0.00</b>	<b>\$0.00</b>	<b>\$400.00</b>
26000 <b>COMBUSTIBLES, LUBRICANTES Y ADITIVOS</b>	<b>\$3,300.00</b>	<b>\$0.00</b>	<b>\$3,300.00</b>	<b>\$0.00</b>	<b>\$0.00</b>	<b>\$0.00</b>	<b>\$0.00</b>	<b>\$3,300.00</b>
26100 <b>COMBUSTIBLES, LUBRICANTES Y ADITIVOS</b>	<b>\$3,300.00</b>	<b>\$0.00</b>	<b>\$3,300.00</b>	<b>\$0.00</b>	<b>\$0.00</b>	<b>\$0.00</b>	<b>\$0.00</b>	<b>\$3,300.00</b>
26101 <b>COMBUSTIBLES</b>	<b>\$3,300.00</b>	<b>\$0.00</b>	<b>\$3,300.00</b>	<b>\$0.00</b>	<b>\$0.00</b>	<b>\$0.00</b>	<b>\$0.00</b>	<b>\$3,300.00</b>
30000 <b>SERVICIOS GENERALES</b>	<b>\$14,029.00</b>	<b>\$0.00</b>	<b>\$14,029.00</b>	<b>\$0.00</b>	<b>\$0.00</b>	<b>\$0.00</b>	<b>\$0.00</b>	<b>\$14,029.00</b>
37000 <b>SERVICIOS DE TRASLADO Y VIATICOS</b>	<b>\$12,604.00</b>	<b>\$0.00</b>	<b>\$12,604.00</b>	<b>\$0.00</b>	<b>\$0.00</b>	<b>\$0.00</b>	<b>\$0.00</b>	<b>\$12,604.00</b>
37200 <b>PASAJES TERRESTRES</b>	<b>\$1,800.00</b>	<b>\$0.00</b>	<b>\$1,800.00</b>	<b>\$0.00</b>	<b>\$0.00</b>	<b>\$0.00</b>	<b>\$0.00</b>	<b>\$1,800.00</b>
37201 <b>PASAJES TERRESTRES</b>	<b>\$1,800.00</b>	<b>\$0.00</b>	<b>\$1,800.00</b>	<b>\$0.00</b>	<b>\$0.00</b>	<b>\$0.00</b>	<b>\$0.00</b>	<b>\$1,800.00</b>
37500 <b>VIÁTICOS EN EL PAÍS</b>	<b>\$8,140.00</b>	<b>\$0.00</b>	<b>\$8,140.00</b>	<b>\$0.00</b>	<b>\$0.00</b>	<b>\$0.00</b>	<b>\$0.00</b>	<b>\$8,140.00</b>
37501 <b>VIÁTICOS EN EL PAÍS</b>	<b>\$3,640.00</b>	<b>\$0.00</b>	<b>\$3,640.00</b>	<b>\$0.00</b>	<b>\$0.00</b>	<b>\$0.00</b>	<b>\$0.00</b>	<b>\$3,640.00</b>
37502 <b>HOSPEDAJE EN EL PAÍS</b>	<b>4500</b>	<b>0</b>	<b>4500</b>	<b>\$0.00</b>	<b>\$0.00</b>	<b>\$0.00</b>	<b>\$0.00</b>	<b>\$4,500.00</b>
37900 <b>OTROS SERVICIOS DE TRASLADO Y HOSPEDAJE</b>	<b>\$2,664.00</b>	<b>\$0.00</b>	<b>\$2,664.00</b>	<b>\$0.00</b>	<b>\$0.00</b>	<b>\$0.00</b>	<b>\$0.00</b>	<b>\$2,664.00</b>
37902 <b>PEAJES</b>	<b>\$2,664.00</b>	<b>\$0.00</b>	<b>\$2,664.00</b>	<b>\$0.00</b>	<b>\$0.00</b>	<b>\$0.00</b>	<b>\$0.00</b>	<b>\$2,664.00</b>
39000 <b>OTROS SERVICIOS GENERALES</b>	<b>\$1,425.00</b>	<b>\$0.00</b>	<b>\$1,425.00</b>	<b>\$0.00</b>	<b>\$0.00</b>	<b>\$0.00</b>	<b>\$0.00</b>	<b>\$1,425.00</b>
39900 <b>OTROS SERVICIOS GENERALES</b>	<b>\$1,425.00</b>	<b>\$0.00</b>	<b>\$1,425.00</b>	<b>\$0.00</b>	<b>\$0.00</b>	<b>\$0.00</b>	<b>\$0.00</b>	<b>\$1,425.00</b>
39904 <b>OTROS SERVICIOS GENERALES</b>	<b>\$1,425.00</b>	<b>\$0.00</b>	<b>\$1,425.00</b>	<b>\$0.00</b>	<b>\$0.00</b>	<b>\$0.00</b>	<b>\$0.00</b>	<b>\$1,425.00</b>
<b>ORGANO INTERNO DE CONTROL</b>	<b>\$307,692.10</b>	<b>-\$12,857.00</b>	<b>\$294,835.10</b>	<b>\$163,351.04</b>	<b>\$9,207.94</b>	<b>\$9,207.94</b>	<b>\$9,207.94</b>	<b>\$286,627.16</b>
<b>Total Final</b>	<b>\$16,565,677.00</b>	<b>\$163,910.04</b>	<b>\$16,729,587.04</b>	<b>\$13,300,340.73</b>	<b>\$13,106,266.34</b>	<b>\$13,106,466.34</b>	<b>\$8,650,910.82</b>	<b>\$3,623,320.70</b>



**BAJA  
CALIFORNIA**  
— GOBIERNO DEL ESTADO —

# INFORMACIÓN PROGRAMÁTICA



GOBIERNO DEL ESTADO DE BAJA CALIFORNIA  
**ADMINISTRADORA DE LA VIA CORTA TIJUANA TECATE**

**Gasto por Categoría Programática  
 Del 1 de enero al 31 de diciembre de 2019**

Concepto	Egresos					Subejercicio 6 = (3 - 4)
	Aprobado 1	Ampliaciones/ (Reducciones) 2	Modificado 3 = (1 + 2)	Devengado 4	Pagado 5	
<b>Programas</b>	0	0	0	0	0	0
Subsidios: Sector Social y Privado o Entidades Federativas y Municipios						
Sujetos a Reglas de Operación						
Otros Subsidios						
Desempeño de las Funciones	\$14,448,069	\$117,884	\$14,565,953	\$11,563,015	\$7,170,947	\$3,002,938
Prestación de Servicios Públicos						
Provisión de Bienes Públicos						
Planeación, seguimiento y evaluación de políticas públicas	\$9,672,702	\$64,518	\$9,737,220	\$8,253,287	\$4,254,671	\$1,483,933
Promoción y fomento	\$4,775,367	\$53,366	\$4,828,733	\$3,309,728	\$2,916,276	\$1,519,005
Regulación y supervisión						
Funciones de las Fuerzas Armadas (Únicamente Gobierno Federal)						
Específicos						
Proyectos de Inversión						
Administrativos y de Apoyo	\$2,117,608	\$46,026	\$2,163,634	\$1,543,251	\$1,479,964	\$620,383
Apoyo al proceso presupuestario y para mejorar la eficiencia institucional	\$2,117,608	\$46,026	\$2,163,634	\$1,543,251	\$1,479,964	\$620,383
Apoyo a la función pública y al mejoramiento de la gestión						
Operaciones ajenas						
Compromisos	0	0	0	0	0	0
Obligaciones de cumplimiento de resolución jurisdiccional						
Desastres Naturales						
Obligaciones	0	0	0	0	0	0
Pensiones y jubilaciones						
Aportaciones a la seguridad social						
Aportaciones a fondos de estabilización						
Aportaciones a fondos de inversión y reestructura de pensiones						
Programas de Gasto Federalizado (Gobierno Federal)	0	0	0	0	0	0
Gasto Federalizado						
Participaciones a entidades federativas y municipios						
Costo financiero, deuda o apoyos a deudores y ahorradores de la banca						
Adeudos de ejercicios fiscales anteriores						
<b>Total del Gasto</b>	<b>\$16,565,677</b>	<b>\$163,910</b>	<b>\$16,729,587</b>	<b>\$13,106,266</b>	<b>\$8,650,911</b>	<b>\$3,623,321</b>
			\$0			\$0

AUTORIZÓ  
  
 CARLOS TAMES LEÓN  
 DIRECTOR GENERAL

ELABORÓ  
  
 DORA ALICIA YOCUPICIO MOROYOQUI  
 COORDINADOR ADMINISTRATIVO





**BAJA CALIFORNIA**  
— GOBIERNO DEL ESTADO —

GOBIERNO DEL ESTADO DE BAJA CALIFORNIA  
ADMINISTRADORA DE LA VIA CORTA TIJUANA TECATE

Programas y Proyectos de Inversión  
Del 1 de enero al 31 de diciembre de 2019  
(Pesos)

Concepto	Saldo Inicial del Periodo	Saldo Final del Periodo
<h1>SIN INFORMACIÓN A REVELAR</h1>		

"Bajo protesta de decir verdad declaramos que los Estados Financieros y sus Notas son razonablemente correctos y son responsabilidad del emisor"

AUTORIZÓ  
*Carlos Tames León*  
CARLOS TAMES LEÓN  
DIRECTOR GENERAL

ELABORÓ  
*Dora Alicia Yocupicio Moroyoqui*  
DORA ALICIA YOCUPICIO MOROYOQUI  
COORDINADOR ADMINISTRATIVO



BAJA CALIFORNIA  
GOBIERNO DEL ESTADO

SECRETARÍA DE HACIENDA  
SISTEMA ESTATAL DE EVALUACIÓN DEL DESEMPEÑO  
REPORTE DE INDICADORES DE DESEMPEÑO

38 - ADMICARGA

CUARTO TRIMESTRE 2019



PROGRAMA PRESUPUESTARIO

006 - GESTIÓN Y CONDUCCIÓN DE LA POLÍTICA INSTITUCIONAL

NOMBRE DEL INDICADOR

INDICE DE INVERSIÓN EN EL MANTENIMIENTO DE LA INFRAESTRUCTURA

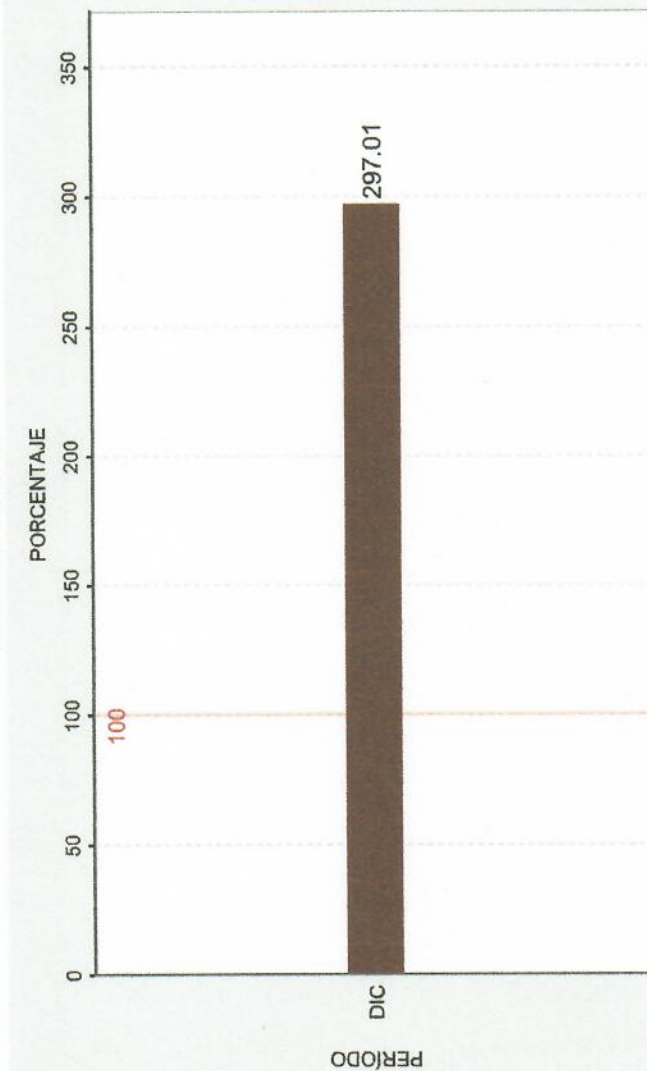
NIVEL EN LA MIR  
COMPONENTE

DIMENSIÓN  
EFICACIA

TIPO DE INDICADOR  
ESTRATÉGICO

TIPO DE RESULTADO  
PROMEDIABLE

RESULTADOS 2019



¿QUÉ MIDE?

EL PORCENTAJE DE INVERSIÓN REALIZADA EN EL AÑO CON RELACIÓN A LOS PROGRAMAS DE MANTENIMIENTO DE LA VÍA CORTA TIJUANA TECATE.

META ANUAL 2019: 100

FRECUENCIA: ANUAL

UNIDAD DE MEDIDA: PORCENTAJE

COMPORTAMIENTO ESPERADO DEL INDICADOR: ASCENDENTE

OBSERVACIONES:

EL MONTO DE INVERSIÓN EN MANTENIMIENTO FUE MAYOR AL PROGRAMADO EN PLAN DE NEGOCIOS POR QUE HUBO NECESIDAD DE DAR MANTENIMIENTO A MÁS KILÓMETROS DE VÍA PARA AUMENTAR LA SEGURIDAD DEL TREN.

*Carlos Tames Leon*

COORDINADOR INSTITUCIONAL  
DORA ALICIA YOCUPICIO MOROYOQUI

TITULAR  
CARLOS TAMES LEON

RESPONSABLE DEL INDICADOR  
NEMESIO GASPAR WETZLER IBAÑEZ

03/03/2020 12:10 PM



**SECRETARÍA DE HACIENDA**  
**SISTEMA ESTATAL DE EVALUACIÓN DEL DESEMPEÑO**  
**REPORTE DE INDICADORES DE DESEMPEÑO**



38 - ADMICARGA  
 CUARTO TRIMESTRE 2019

PROGRAMA PRESUPUESTARIO  
 008 - ADMINISTRACIÓN

NOMBRE DEL INDICADOR  
 PORCENTAJE DE SATISFACCIÓN POR LOS SERVICIOS ADMINISTRATIVOS OTORGADOS.

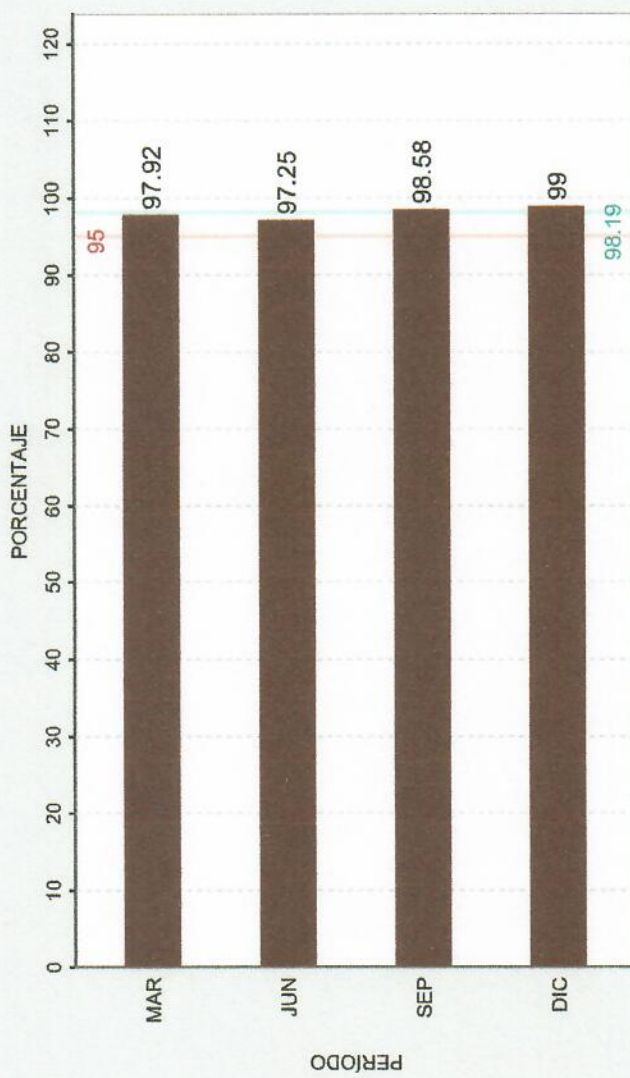
NIVEL EN LA MIR  
 COMPONENTE

DIMENSIÓN  
 CALIDAD

TIPO DE INDICADOR  
 ESTRATÉGICO

TIPO DE RESULTADO  
 PROMEDIABLE

**RESULTADOS 2019**



**¿QUÉ MIDE?**  
 EL PROMEDIO DE CALIFICACIÓN QUE LOS USUARIOS INTERNOS LE OTORGAN AL ÁREA ADMINISTRATIVA RESPECTO A LOS SERVICIOS ADMINISTRATIVOS QUE LES PROPORCIONA.

META ANUAL 2019: 95

FRECUENCIA: TRIMESTRAL

UNIDAD DE MEDIDA: PORCENTAJE

COMPORTAMIENTO ESPERADO DEL INDICADOR: ASCENDENTE

**OBSERVACIONES:**

SE CUMPLE CON EL MARGEN SATISFACTORIO DEL SERVICIO OTORGADO, SE APLICARON 12 ENCUESTAS EN ESTE TRIMESTRE.

RESULTADO PROMEDIO AL CUARTO TRIMESTRE: 98.19

*Handwritten signature*

*Handwritten signature*

COORDINADOR INSTITUCIONAL  
 DORA ALICIA YOCUPICIO MOROYOQUI

TITULAR  
 CARLOS TAMES LEON

RESPONSABLE DEL INDICADOR  
 DORA ALICIA YOCUPICIO MOROYOQUI



BAJA CALIFORNIA  
GOBIERNO DEL ESTADO

SECRETARÍA DE HACIENDA  
SISTEMA ESTATAL DE EVALUACIÓN DEL DESEMPEÑO  
REPORTE DE INDICADORES DE DESEMPEÑO

38 - ADMICARGA

CUARTO TRIMESTRE 2019



PROGRAMA PRESUPUESTARIO

008 - ADMINISTRACIÓN

NOMBRE DEL INDICADOR

ÍNDICE DE CALIDAD EN EL EJERCICIO DEL GASTO PÚBLICO. ADMICARGA

NIVEL EN LA MIR

PROPÓSITO

DIMENSIÓN  
EFICIENCIA

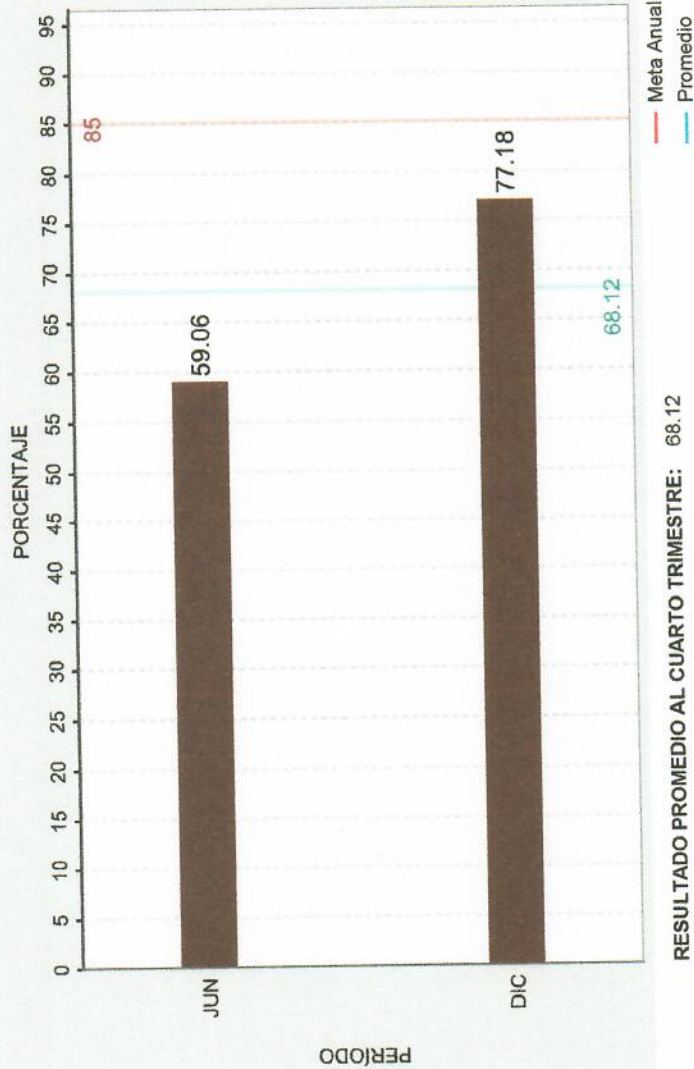
TIPO DE INDICADOR

ESTRATÉGICO

TIPO DE RESULTADO

PROMEDIABLE

RESULTADOS 2019



¿QUÉ MIDE?

LA CALIDAD EN EL EJERCICIO DEL GASTO PÚBLICO DE LA INSTITUCIÓN AL SEMESTRE DEL EJERCICIO FISCAL ACTUAL.

META ANUAL 2019: 85

FRECUENCIA: SEMESTRAL

UNIDAD DE MEDIDA: PORCENTAJE

COMPORTAMIENTO ESPERADO DEL INDICADOR: ASCENDENTE

RESULTADO PROMEDIO AL CUARTO TRIMESTRE: 68.12

*[Signature]*  
COORDINADOR INSTITUCIONAL  
DORA ALICIA YOCUPICIO MOROYOQUI

*[Signature]*  
TITULAR  
CARLOS TAMES LEON

*[Signature]*  
RESPONSABLE DEL INDICADOR  
DORA ALICIA YOCUPICIO MOROYOQUI



BAJA CALIFORNIA  
GOBIERNO DEL ESTADO

SECRETARÍA DE HACIENDA  
SISTEMA ESTATAL DE EVALUACIÓN DEL DESEMPEÑO  
REPORTE DE INDICADORES DE DESEMPEÑO

38 - ADMICARGA

CUARTO TRIMESTRE 2019



PROGRAMA PRESUPUESTARIO

102 - SERVICIO ESTATAL FERROVIARIO PARA LA COMPETITIVIDAD

NOMBRE DEL INDICADOR

DERECHO DE VÍA DELIMITADO

NIVEL EN LA MIR

COMPONENTE

DIMENSIÓN

EFICACIA

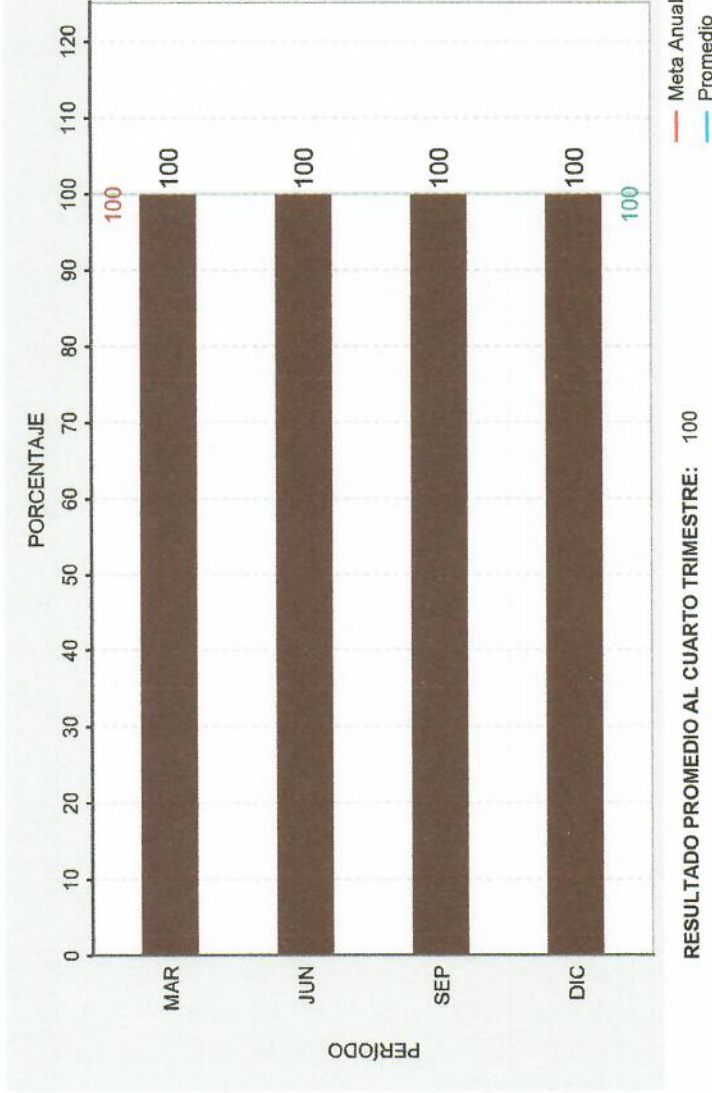
TIPO DE INDICADOR

ESTRATÉGICO

TIPO DE RESULTADO

PROMEDIABLE

RESULTADOS 2019



RESULTADO PROMEDIO AL CUARTO TRIMESTRE: 100

*[Signature]*

COORDINADOR INSTITUCIONAL

DORA ALICIA YOCUPICIO MOROYOQUI

*[Signature]*

TITULAR

CARLOS TAMES LEON

¿QUÉ MIDE?

EL PORCENTAJE DE DELIMITACIÓN DEL DERECHO DE VÍA CONCESIONADO AL GOBIERNO ESTATAL.

META ANUAL 2019: 100

FRECUENCIA: TRIMESTRAL

UNIDAD DE MEDIDA: PORCENTAJE

COMPORTAMIENTO ESPERADO DEL INDICADOR: ASCENDENTE

OBSERVACIONES:

SE CUMPLIÓ CON EL MANTENIMIENTO PROGRAMADO PARA EL PERIODO A REPORTAR LOGRANDO EL 100% ASIGNADO PARA EL PRESENTE TRIMESTRE

RESPONSABLE DEL INDICADOR

NEMESIO GASPAR METZLER IBÁÑEZ



**SECRETARÍA DE HACIENDA**  
**SISTEMA ESTATAL DE EVALUACIÓN DEL DESEMPEÑO**  
**REPORTE DE INDICADORES DE DESEMPEÑO**



38 - ADMICARGA  
 CUARTO TRIMESTRE 2019

**PROGRAMA PRESUPUESTARIO** 102 - SERVICIO ESTATAL FERROVIARIO PARA LA COMPETITIVIDAD

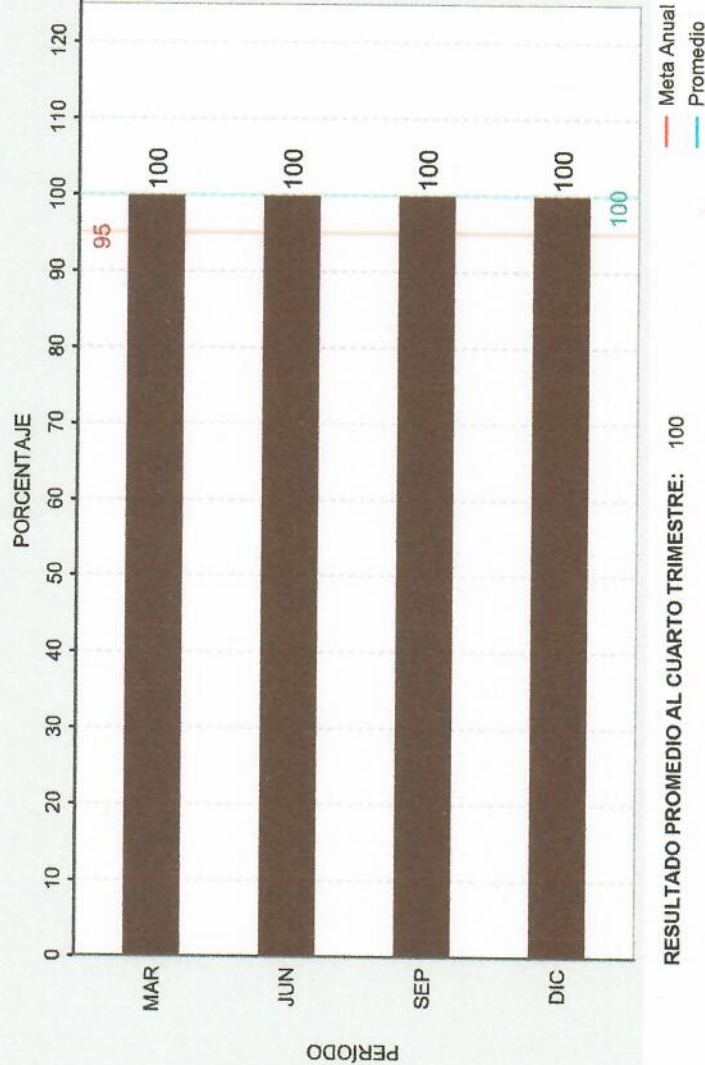
**NOMBRE DEL INDICADOR** MANTENIMIENTO DE LA INFRAESTRUCTURA

**NIVEL EN LA MIR COMPONENTE** DIMENSIÓN EFICACIA

**TIPO DE RESULTADO** PROMEDIABLE

**TIPO DE INDICADOR** ESTRATÉGICO

**RESULTADOS 2019**



RESULTADO PROMEDIO AL CUARTO TRIMESTRE: 100

*Carvajal*

*[Signature]*

**COORDINADOR INSTITUCIONAL**  
 DORA ALICIA YOCUPICIO MOROYOQUI

**TITULAR**  
 CARLOS TAMES LEON

**RESPONSABLE DEL INDICADOR**  
 NEMESIO GASPAR METZLER IBANEZ

**¿QUÉ MIDE?**

EL PORCENTAJE DE AVANCE DE LOS MANTENIMIENTOS PREVENTIVOS Y CORRECTIVOS DE LA VÍA CORTA TIJUANA- TECATE.

**META ANUAL 2019:** 95

**FRECUENCIA:** TRIMESTRAL

**UNIDAD DE MEDIDA:** PORCENTAJE

**COMPORTAMIENTO ESPERADO DEL INDICADOR:** ASCENDENTE

**OBSERVACIONES:**

SE CUMPLIÓ CON EL MANTENIMIENTO PROGRAMADO PARA EL PERIODO A REPORTAR LOGRANDO EL 100% ASIGNADO PARA EL PRESENTE TRIMESTRE.



**SECRETARÍA DE HACIENDA**  
**SISTEMA ESTATAL DE EVALUACIÓN DEL DESEMPEÑO**  
**REPORTE DE INDICADORES DE DESEMPEÑO**

38 - ADMICARGA

CUARTO TRIMESTRE 2019



**PROGRAMA PRESUPUESTARIO**

102 - SERVICIO ESTATAL FERROVIARIO PARA LA COMPETITIVIDAD

**NOMBRE DEL INDICADOR**

PORCENTAJE DE SATISFACCIÓN DE LOS USUARIOS DE PASAJEROS Y DE CARGA

**NIVEL EN LA MIR**

**DIMENSIÓN**

CALIDAD

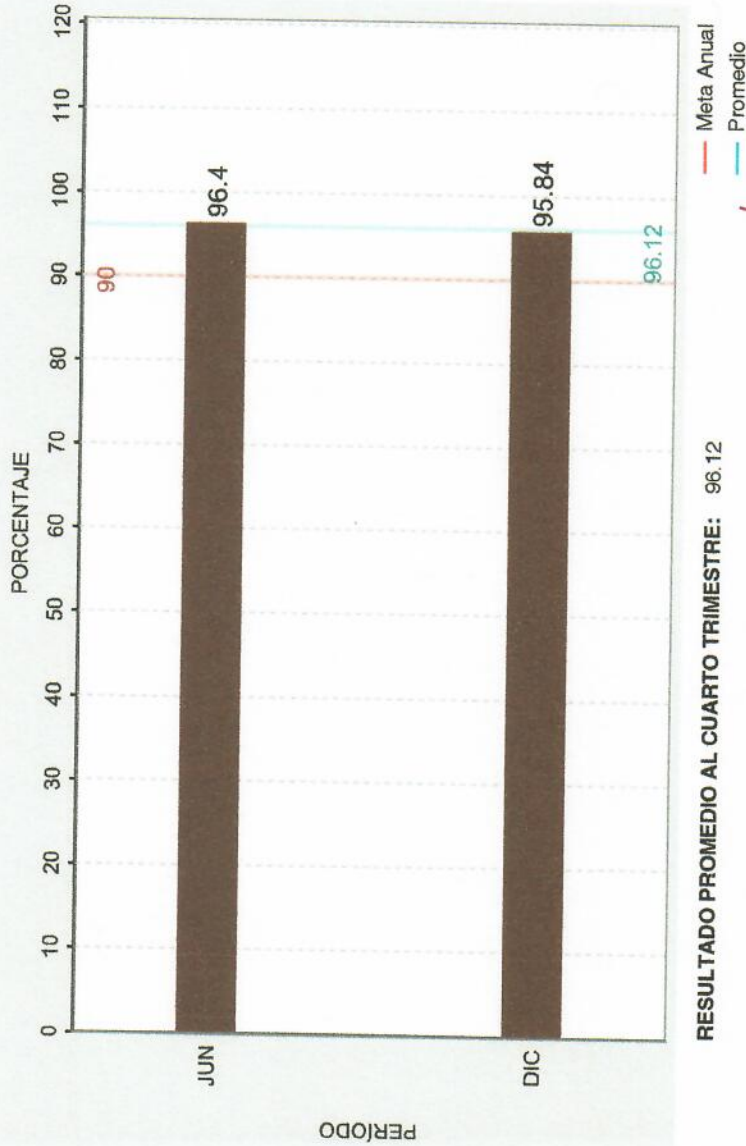
**TIPO DE INDICADOR**

ESTRATÉGICO

**TIPO DE RESULTADO**

PROMEDIABLE

**RESULTADOS 2019**



**RESULTADO PROMEDIO AL CUARTO TRIMESTRE:** 96.12

*[Signature]*  
**COORDINADOR INSTITUCIONAL**  
 DORA ALICIA YOCUPICIO MOROYOQUI

*[Signature]*  
**TITULAR**  
 CARLOS TAMES LEON

**¿QUÉ MIDE?**

EL PORCENTAJE DE SATISFACCIÓN QUE TIENEN LOS USUARIOS DE LOS SERVICIOS FERROVIARIOS QUE PRESTA ADMICARGA.

**META ANUAL 2019:** 90

**FRECUENCIA:** SEMESTRAL

**UNIDAD DE MEDIDA:** PORCENTAJE

**COMPORTAMIENTO ESPERADO DEL INDICADOR:** ASCENDENTE

**OBSERVACIONES:**

SE CUMPLE CON EL MARGEN SATISFACTORIO DEL SERVICIO OTORGADO.

**COORDINADOR INSTITUCIONAL**

DORA ALICIA YOCUPICIO MOROYOQUI

**TITULAR**

CARLOS TAMES LEON

**RESPONSABLE DEL INDICADOR**

MIGUEL ANGEL TORALES MARTÍNEZ



**SECRETARÍA DE HACIENDA**  
**SISTEMA ESTATAL DE EVALUACIÓN DEL DESEMPEÑO**  
**REPORTE DE INDICADORES DE DESEMPEÑO**



38 - ADMICARGA

CUARTO TRIMESTRE 2019

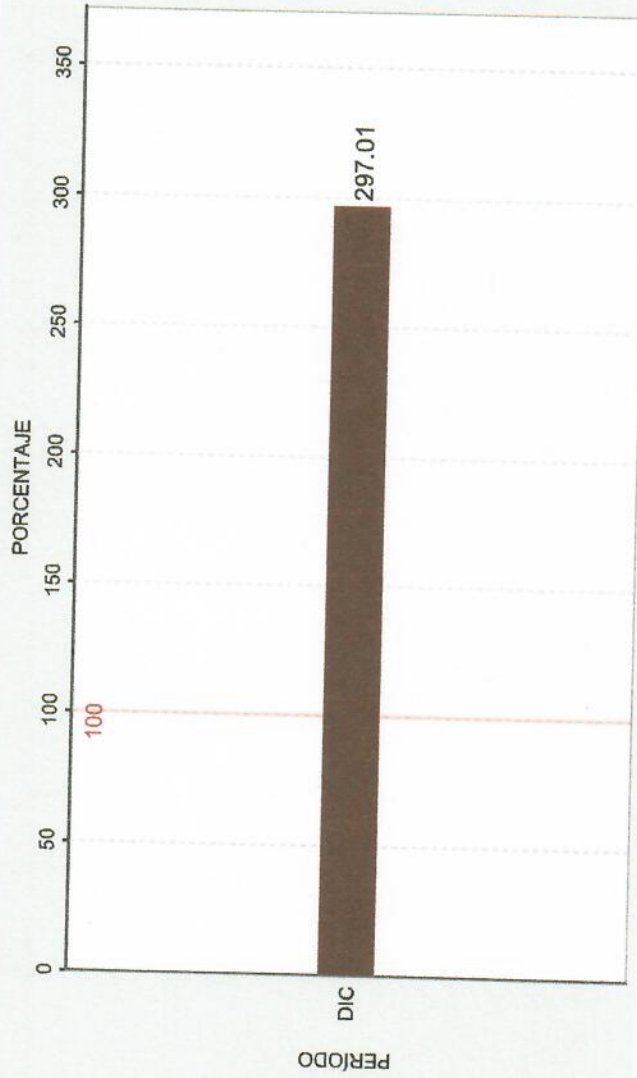
**PROGRAMA PRESUPUESTARIO** 102 - SERVICIO ESTATAL FERROVIARIO PARA LA COMPETITIVIDAD

**NOMBRE DEL INDICADOR** ÍNDICE DE INVERSIÓN EN EL MANTENIMIENTO DE LA INFRAESTRUCTURA

**NIVEL EN LA MIR** **DIMENSIÓN** EFICACIA **TIPO DE INDICADOR** ESTRATÉGICO **TIPO DE RESULTADO** PROMEDIABLE

**PROPÓSITO** **TIPO DE RESULTADO** PROMEDIABLE

**RESULTADOS 2019**



**¿QUÉ MIDE?**

EL PORCENTAJE DE INVERSIÓN REALIZADA EN EL AÑO CON RELACIÓN A LOS PROGRAMAS DE MANTENIMIENTO DE LA VÍA CORTA TIJUANA TECATE.

**META ANUAL 2019:** 100

**FRECUENCIA:** ANUAL

**UNIDAD DE MEDIDA:** PORCENTAJE

**COMPORTAMIENTO ESPERADO DEL INDICADOR:** ASCENDENTE

**OBSERVACIONES:**

EL MONTO DE INVERSIÓN EN MANTENIMIENTO FUE MAYOR AL PROGRAMADO EN PLAN DE NEGOCIOS POR QUE HUBO NECESIDAD DE DAR MANTENIMIENTO A MÁS KILOMETROS DE VÍA PARA AUMENTAR LA SEGURIDAD DEL TREN.

*[Signature]*

**COORDINADOR INSTITUCIONAL**

DORA ALICIA YOCUPICIO MOROYOQUI

*[Signature]*

**TITULAR**

CARLOS TAMES LEON

**RESPONSABLE DEL INDICADOR**

NEMESIO GASPAR METZLER IBAÑEZ





**SECRETARÍA DE HACIENDA**  
**SISTEMA ESTATAL DE EVALUACIÓN DEL DESEMPEÑO**  
**REPORTE DE INDICADORES DE DESEMPEÑO**



38 - ADMICARGA  
 CUARTO TRIMESTRE 2019

PROGRAMA PRESUPUESTARIO:

102 - SERVICIO ESTATAL FERROVIARIO PARA LA COMPETITIVIDAD

NOMBRE DEL INDICADOR:

ÍNDICE DE OPERACIÓN DE LOS TRENES DE CARGA

NIVEL EN LA MIR:

COMPONENTE:

DIMENSIÓN:

EFICACIA

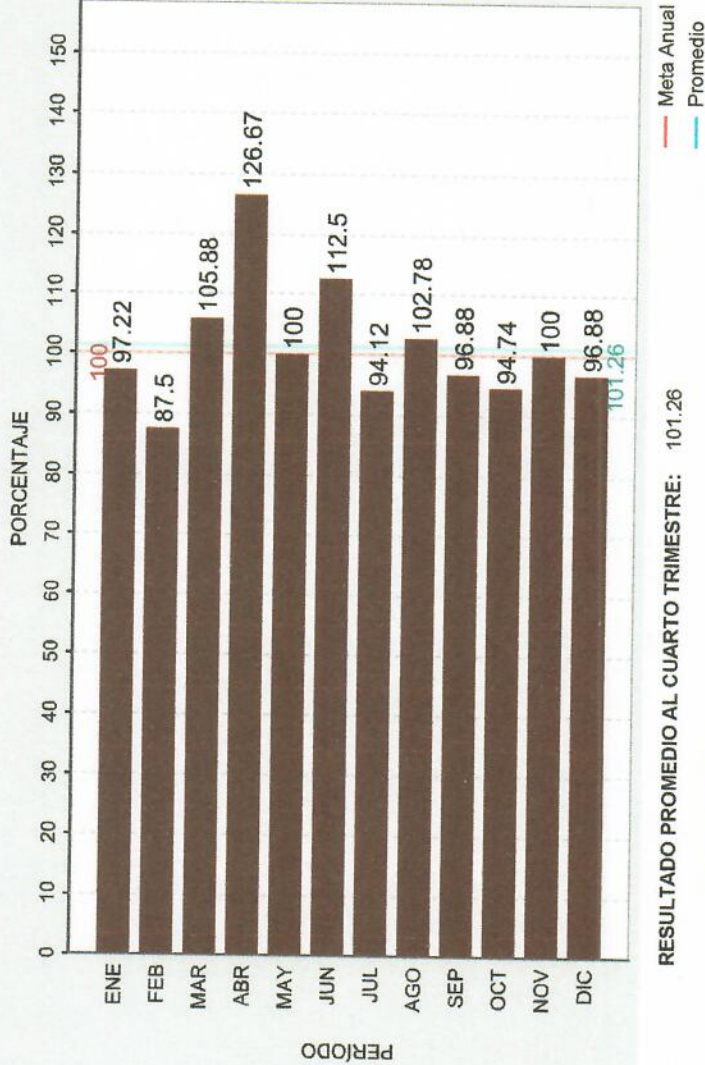
TIPO DE INDICADOR:

ESTRATÉGICO

TIPO DE RESULTADO:

PROMEDIABLE

**RESULTADOS 2019**



**¿QUÉ MIDE?**

EL PORCENTAJE DE CUMPLIMIENTO ENTRE LOS TRENES DE CARGA PROGRAMADOS Y LOS TRENES DE CARGA REALES EN EL MES.

META ANUAL 2019: 100

FRECUENCIA: MENSUAL

UNIDAD DE MEDIDA: PORCENTAJE

COMPORTAMIENTO ESPERADO DEL INDICADOR: ASCENDENTE

**OBSERVACIONES:**

QUEDÓ PENDIENTE SOLO 1 TREN PARA COMPLETAR LA META DEL MES

RESULTADO PROMEDIO AL CUARTO TRIMESTRE: 101.26

*Famig*

*[Signature]*

*[Signature]*

COORDINADOR INSTITUCIONAL  
 DORA ALICIA YOCUPICIO MOROYOQUI

TITULAR  
 CARLOS TAMES LEON

RESPONSABLE DEL INDICADOR  
 MIGUEL ANGEL TORALES MARTINEZ



**SECRETARÍA DE HACIENDA**  
**SISTEMA ESTATAL DE EVALUACIÓN DEL DESEMPEÑO**  
**REPORTE DE INDICADORES DE DESEMPEÑO**

38 - ADMICARGA

CUARTO TRIMESTRE 2019



PROGRAMA PRESUPUESTARIO

102 - SERVICIO ESTATAL FERROVIARIO PARA LA COMPETITIVIDAD

NOMBRE DEL INDICADOR

INDICE DE SEGURIDAD DE LOS SERVICIOS DE CARGA

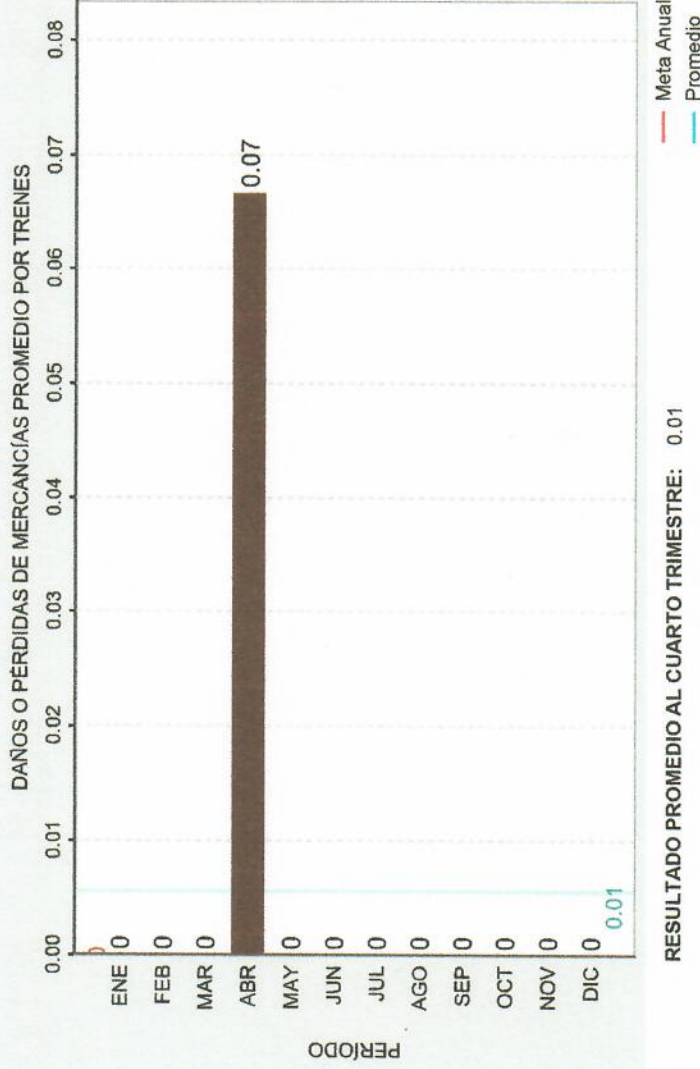
NIVEL EN LA MIR  
COMPONENTE

DIMENSIÓN  
EFICACIA

TIPO DE INDICADOR  
ESTRATÉGICO

TIPO DE RESULTADO  
PROMEDIABLE

**RESULTADOS 2019**



**¿QUÉ MIDE?**

EL PORCENTAJE DE SEGURIDAD DE LOS SERVICIOS QUE PRESTA LA ADMINISTRADORA DE LA VÍA CORTA TIJUANA, TECATE, CON BASE EN LOS ACCIDENTES FERROVIARIOS O PÉRDIDAS DE MERCANCÍA EN LOS TRENES PROGRAMADOS EN EL MES.

META ANUAL 2019: 0

FRECUENCIA: MENSUAL

UNIDAD DE MEDIDA: DAÑOS O PÉRDIDAS DE MERCANCÍAS PROMEDIO POR TRENES

COMPORTEAMIENTO ESPERADO DEL INDICADOR: DESCENDENTE

**OBSERVACIONES:**

NO SE PRESENTARON ACCIDENTES DURANTE DICIEMBRE

RESULTADO PROMEDIO AL CUARTO TRIMESTRE: 0.01

*[Signature]*  
**COORDINADOR INSTITUCIONAL**  
 DORA ALICIA YOCUPICIO MOROYOQUI

*[Signature]*  
**TITULAR**  
 CARLOS TAMES LEÓN

*[Signature]*  
**RESPONSABLE DEL INDICADOR**  
 MIGUEL ANGEL TORALES MARTINEZ

**PROGRAMA PRESUPUESTARIO** \_\_\_\_\_  
102 - SERVICIO ESTATAL FERROVIARIO PARA LA COMPETITIVIDAD

**NOMBRE DEL INDICADOR** \_\_\_\_\_  
ÍNDICE DE SEGURIDAD DE LOS SERVICIOS DE PASAJEROS

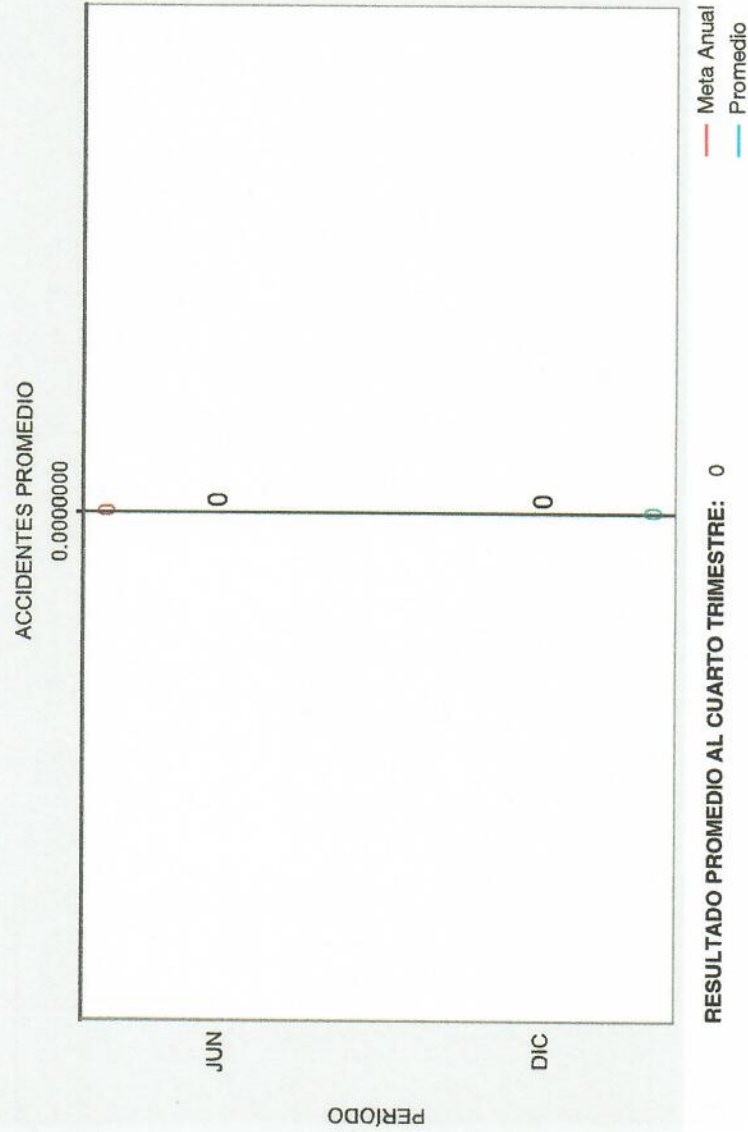
**NIVEL EN LA MIRADA** \_\_\_\_\_  
COMPONENTE \_\_\_\_\_

**DIMENSIÓN** \_\_\_\_\_  
EFICACIA

**TIPO DE INDICADOR** \_\_\_\_\_  
ESTRATÉGICO

**TIPO DE RESULTADO** \_\_\_\_\_  
PROMEDIABLE

**RESULTADOS 2019**



**RESULTADO PROMEDIO AL CUARTO TRIMESTRE: 0**

*Carrión*  
TITULAR  
CARLOS TAMES LEON

*[Signature]*  
COORDINADOR INSTITUCIONAL  
DORA ALICIA YOCUPICIO MOROYOQUI

**¿QUÉ MIDE?**

EL PORCENTAJE DE SEGURIDAD QUE PRESTA LA ADMINISTRADORA DE LA VÍA CORTA TIJUANA TECATE, CON BASE EN LOS ACCIDENTES FERROVIARIOS EN LOS RECORRIDOS TURÍSTICOS PROGRAMADOS EN EL SEMESTRE.

**META ANUAL 2019: 0**

**FRECUENCIA: SEMESTRAL**

**UNIDAD DE MEDIDA: ACCIDENTES PROMEDIO**

**COMPORTAMIENTO ESPERADO DEL INDICADOR: DESCENDENTE**

**OBSERVACIONES:**

NO SE PRESENTARON ACCIDENTES DURANTE DICIEMBRE

*[Signature]*  
RESPONSABLE DEL INDICADOR  
MIGUEL ANGEL TORALES MARTINEZ



GOBIERNO DEL ESTADO DE BAJA CALIFORNIA

SECRETARÍA DE HACIENDA

IDENTIFICACIÓN DE PROGRAMAS PARA EL EJERCICIO FISCAL 2019

RAMO: 38 - ADMICARGA

PROGRAMA: 006 - GESTIÓN Y CONDUCCIÓN DE LA POLÍTICA INSTITUCIONAL

ELEMENTO

RESUMEN NARRATIVO

FIN

CONTRIBUIR A UN GOBIERNO CERCANO, TRANSPARENTE, EFICIENTE, MODERNO Y CON ENFOQUE DE SERVICIO AL CIUDADANO; MEDIANTE POLÍTICAS PÚBLICAS ORIENTADAS PARA RESULTADOS

PROPOSITO

MODERNIZAR LA INFRAESTRUCTURA FERROVIARIA PARA INCORPORAR LAS ACTIVIDADES ECONÓMICAS DE LA REGIÓN A LA PLATAFORMA LOGÍSTICA DE TRANSPORTE DE CARGA Y PASAJEROS.

CAPÍTULO	DESCRIPCIÓN CAPÍTULO	PRESUPUESTO DE EGRESOS			DEVENGADO AL TRIMESTRE
		AUTORIZADO INICIAL	ANUAL	MODIFICADO	
10000	SERVICIOS PERSONALES	\$ 954,757.10		\$ 965,475.10	\$ 672,461.27
20000	MATERIALES Y SUMINISTROS	\$ 149,722.80		\$ 149,722.80	\$ 88,141.35
30000	SERVICIOS GENERALES	\$ 6,768,221.77		\$ 6,972,021.77	\$ 6,079,986.06
60000	INVERSION PUBLICA	\$ 1,800,000.00		\$ 1,850,000.00	\$ 1,418,698.01

*Carlos Tames Leon*  
CARLOS TAMES LEON

RESPONSABLE DEL RAMO

*Carlos Tames Leon*  
CARLOS TAMES LEON

RESPONSABLE DEL PROGRAMA



GOBIERNO DEL ESTADO DE BAJA CALIFORNIA  
SECRETARÍA DE HACIENDA

FORMATO DE METAS DE INDICADORES DE LOS PROGRAMAS 2019

RAMO: 38 ADMICARGA

PROGRAMA: 006 GESTIÓN Y CONDUCCIÓN DE LA POLÍTICA INSTITUCIONAL

INDICADOR	META 2019	UNIDAD DE MEDIDA	PERIODICIDAD	QUÉ MIDE	RESULTADO
ÍNDICE DE INVERSIÓN EN EL MANTENIMIENTO DE LA INFRAESTRUCTURA	100	PORCENTAJE	ANUAL	EL PORCENTAJE DE INVERSIÓN REALIZADA EN EL AÑO CON RELACIÓN A LOS PROGRAMAS DE MANTENIMIENTO DE LA VÍA CORTA TIJUANA TECATE.	297.01



**GOBIERNO DEL ESTADO DE BAJA CALIFORNIA**  
**SECRETARÍA DE HACIENDA**  
**AVANCE DEL CUARTO TRIMESTRE**

RAMO: 38 ADMICARGA  
 PROGRAMA: 006 GESTIÓN Y CONDUCCIÓN DE LA POLÍTICA INSTITUCIONAL

UNIDAD RESPONSABLE: 100 DIRECCIÓN GENERAL

**ACTIVIDAD**

**14 EVALUACION Y ASEGURAMIENTO DE RESULTADOS**

META	UNIDAD DE MEDIDA		CALENDARIZACIÓN		METAS ESPERADAS POR TRIMESTRE							
	INFORME	INFORME	PROG.	REAL	1		2		3		4	
5.1.1.3.10	5.1.1.3.10	5.1.1.3.10	5.1.1.3.10	5.1.1.3.10	Prog.	Real	Prog.	Real	Prog.	Real	Prog.	Real
GESTIONAR DE MANERA INTERINSTITUCIONAL ANTE EL GOBIERNO LA MODERNIZACIÓN Y CONSTRUCCIÓN DE TRANSPORTE FERROVIARIO DE CARGA Y DE PASAJEROS.					0	0	0	0	0	0	0	0
					0	0	0	0	0	0	1	1

5.1.1.3.10 Gestionar de manera interinstitucional ante los gobiernos Federal y municipales, la modernización y construcción de transporte ferroviario de carga y de pasajeros.



**GOBIERNO DEL ESTADO DE BAJA CALIFORNIA**  
**SECRETARÍA DE HACIENDA**  
**AVANCE DEL CUARTO TRIMESTRE**

**RAMO:** 38 ADMICARGA  
**PROGRAMA:** 006 GESTIÓN Y CONDUCCIÓN DE LA POLÍTICA INSTITUCIONAL  
**UNIDAD RESPONSABLE:** 100 DIRECCIÓN GENERAL

**PROYECTO:**

**81 MODERNIZACIÓN DE INFRAESTRUCTURA FERROVIARIA**

META	UNIDAD DE MEDIDA	CALENDARIZACIÓN		METAS ESPERADAS POR TRIMESTRE																	
		PROG.	REAL	1		2		3		4		1		2		3		4			
MEJORAR LA INFRAESTRUCTURA FERROVIARIA EN LA VÍA CORTA Tijuana Tecate	PROGRAMA DE MANTENIMIENTO			Prog.	Real	Prog.	Real	Prog.	Real	Prog.	Real	Prog.	Real	Prog.	Real	Prog.	Real	Prog.	Real		
		1	1	0	0	1	1	0	0	1	1	0	0	1	1	0	0	1	1	0	0

5.1.1.3.10 Gestionar de manera interinstitucional ante los gobiernos Federal y municipales, la modernización y construcción de transporte ferroviario de carga y de pasajeros.



**GOBIERNO DEL ESTADO DE BAJA CALIFORNIA**  
**SECRETARÍA DE HACIENDA**  
**AVANCE DEL CUARTO TRIMESTRE**

RAMO: 38 ADMICARGA

PROGRAMA: 006 GESTIÓN Y CONDUCCIÓN DE LA POLÍTICA INSTITUCIONAL

UNIDAD RESPONSABLE: 100 DIRECCIÓN GENERAL

**ACTIVIDAD**

**568 CONTAR CON HERRAMIENTAS QUE FACILITEN EL CONTROL Y LA EVALUACIÓN, ACTUALIZADAS CONFORME A LAS MEJORES PRÁCTICAS Y LA NORMATIVA VIGENTE**

UNIDAD DE MEDIDA IMPLEMENTAR MEDIDAS DE CONTROL INTERNO QUE PERMITAN LA OBSERVANCIA DE LAS DISPOSICIONES LEGALES VIGENTES Y EL CUMPLIMIENTO DE LOS OBJETIVOS INSTITUCIONALES.	META		METAS ESPERADAS POR TRIMESTRE							
	PROG.	REAL	1		2		3		4	
	4	0	Prog.	Real	Prog.	Real	Prog.	Real	Prog.	Real
			1	0	1	0	1	0	1	0

7.4.2.1.20 Contar con herramientas que faciliten el control y la evaluación, actualizadas conforme a las mejores prácticas y la normativa vigente.

**OBSERVACIONES Y/O JUSTIFICACIÓN**

**CIERRE DEL EJERCICIO DURANTE EL EJERCICIO 2019 NO TUVIMOS ÓRGANO DE CONTROL DESIGNADO POR PARTE DE LA SECRETARÍA DE LA CONTRALORÍA DEL ESTADO. POR TAL MOTIVO NO HUBO AVANCE DURANTE EL EJERCICIO, YA SE CONTACTÓ CON EJECUTIVOS DE ESA DEPENDENCIA, CON EL FIN DE ATENDER LO MÁS PRONTO EL CUMPLIMIENTO DE ESTA META Y DE LAS LEYES ACTUALES.**





GOBIERNO DEL ESTADO DE BAJA CALIFORNIA  
SECRETARÍA DE HACIENDA

IDENTIFICACIÓN DE PROGRAMAS PARA EL EJERCICIO FISCAL 2019

RAMO: 38 - ADMICARGA

PROGRAMA: 008 - ADMINISTRACIÓN

**ELEMENTO**

**RESUMEN NARRATIVO**

**FIN**

CONTRIBUIR A UN GOBIERNO CERCANO, TRANSPARENTE, MODERNO Y CON UN ENFOQUE DE SERVICIO AL CIUDADANO MEDIANTE PROCESOS ADMINISTRATIVOS EFICIENTES

**PROPOSITO**

LOS RECURSOS HUMANOS, FINANCIEROS Y MATERIALES SE ADMINISTRAN CON EFICIENCIA, TRANSPARENCIA Y CONTRIBUYEN AL LOGRO DE LOS RESULTADOS INSTITUCIONALES.

CAPÍTULO	DESCRIPCIÓN CAPÍTULO	PRESUPUESTO DE EGRESOS			DEVENGADO AL TRIMESTRE
		AUTORIZADO INICIAL	ANUAL	MODIFICADO	
10000	SERVICIOS PERSONALES	\$ 648,188.00	\$ 614,104.00		\$ 489,903.84
20000	MATERIALES Y SUMINISTROS	\$ 145,297.40	\$ 145,297.40		\$ 83,463.93
30000	SERVICIOS GENERALES	\$ 1,324,122.98	\$ 1,404,233.02		\$ 969,893.60

*Carlos*

CARLOS TAMES LEON

RESPONSABLE DEL RAMO

*Dora Alicia Yocupicio Moroyocui*

DORA ALICIA YOCUPICIO MOROYOQUI

RESPONSABLE DEL PROGRAMA



GOBIERNO DEL ESTADO DE BAJA CALIFORNIA  
SECRETARÍA DE HACIENDA

FORMATO DE METAS DE INDICADORES DE LOS PROGRAMAS 2019

RAMO: 38 ADMICARGA

PROGRAMA: 008 ADMINISTRACIÓN

INDICADOR	META 2019	UNIDAD DE MEDIDA	PERIODICIDAD	QUÉ MIDE	RESULTADO
PORCENTAJE DE SATISFACCIÓN POR LOS SERVICIOS ADMINISTRATIVOS OTORGADOS.	95	PORCENTAJE	TRIMESTRAL	EL PROMEDIO DE CALIFICACIÓN QUE LOS USUARIOS INTERNOS LE OTORGAN AL ÁREA ADMINISTRATIVA RESPECTO A LOS SERVICIOS ADMINISTRATIVOS QUE LES PROPORCIONA.	99.00
ÍNDICE DE CALIDAD EN EL EJERCICIO DEL GASTO PÚBLICO. ADMICARGA	85	PORCENTAJE	SEMESTRAL	LA CALIDAD EN EL EJERCICIO DEL GASTO PÚBLICO DE LA INSTITUCIÓN AL SEMESTRE DEL EJERCICIO FISCAL ACTUAL.	77.18



**GOBIERNO DEL ESTADO DE BAJA CALIFORNIA**  
**SECRETARÍA DE HACIENDA**  
**AVANCE DEL CUARTO TRIMESTRE**

RAMO: 38 ADMICARGA  
 PROGRAMA: 008 ADMINISTRACIÓN

UNIDAD RESPONSABLE: 110 COORDINACIÓN ADMINISTRATIVA

**ACTIVIDAD**

**15 ADMINISTRAR Y OPTIMIZAR CON TRANSPARENCIA Y EFICIENCIA LOS PROCESOS Y RECURSOS DE LA INSTITUCIÓN**

UNIDAD DE MEDIDA ENCUESTA	CALENDARIZACIÓN		METAS ESPERADAS POR TRIMESTRE															
	PROG.	REAL	1				2				3				4			
	12	12	Prog.	Real	12	12	12	12	Prog.	Real	12	12	12	12	Prog.	Real	12	12
LOGRAR LA SATISFACCIÓN DE LOS SERVICIOS ADMINISTRATIVOS OTORGADOS A TRAVÉS DE LA ATENCIÓN OPORTUNA DE LOS RECURSOS HUMANOS, ECONÓMICOS Y MATERIALES.																		

7.1.3.4.10 Gestionar de manera efectiva la función de administración, mejorando los índices programáticos presupuestales.



Gobierno del Estado de Baja California  
 SECRETARÍA DE HACIENDA  
 IDENTIFICACIÓN DE PROGRAMAS PARA EL EJERCICIO FISCAL 2019

RAMO: 38 - ADMICARGA

PROGRAMA: 102 - SERVICIO ESTATAL FERROVIARIO PARA LA COMPETITIVIDAD

**ELEMENTO**

**RESUMEN NARRATIVO**

FIN

CONTRIBUIR A LA COMPETITIVIDAD DEL ESTADO MEDIANTE UNA INFRAESTRUCTURA FERROVIARIA MODERNA Y SEGURA

PROPOSITO

VÍA CORTA TECATE-TIJUANA OPERA EN OPTIMAS CONDICIONES Y UN SERVICIO FERROVIARIO DE CALIDAD PARA EL TRANSPORTE DE CARGA Y PASAJEROS DE LA REGIÓN.

CAPÍTULO	PRESUPUESTO POR CATEGORÍA PROGRAMÁTICA DESCRIPCIÓN CAPÍTULO	PRESUPUESTO DE EGRESOS			DEVENGADO AL TRIMESTRE
		AUTORIZADO INICIAL	ANUAL MODIFICADO		
10000	SERVICIOS PERSONALES	\$ 2,318,082.90	\$ 2,341,448.90		\$ 2,315,323.00
20000	MATERIALES Y SUMINISTROS	\$ 576,182.05	\$ 573,902.05		\$ 199,845.17
30000	SERVICIOS GENERALES	\$ 1,881,102.00	\$ 1,783,382.00		\$ 794,560.11
50000	BIENES MUJEBLES, INMUEBLES E INTANGIBLES	\$ 0.00	\$ 150,000.00		\$ 0.00

*Carlos Tames Leon*

CARLOS TAMES LEON  
 RESPONSABLE DEL RAMO

*Nemesio Gaspar Metzler Ibanez*  
 NEMESIO GASPAR METZLER IBÁÑEZ  
 RESPONSABLE DEL PROGRAMA



**GOBIERNO DEL ESTADO DE BAJA CALIFORNIA**  
**SECRETARÍA DE HACIENDA**  
**CONCENTRADO DE INDICADORES ESTRATÉGICOS DEL PROGRAMA 2019**

**RAMO:** 38 ADMICARGA

**PROGRAMA:** 102 SERVICIO ESTATAL FERROVIARIO PARA LA COMPETITIVIDAD

INDICADOR(ES) DE FIN	META 2019	UNIDAD DE MEDIDA	PERIODICIDAD	QUÉ MIDE	RESULTADO
PORCENTAJE DE INVERSIÓN PÚBLICA EN INFRAESTRUCTURA PARA EL DESARROLLO URBANO DEL ESTADO	30	PORCENTAJE	ANUAL	PORCENTAJE DE RECURSOS DE INVERSIÓN PÚBLICA ESTATAL Y/O FEDERAL DESTINADOS AL DESARROLLO DE INFRAESTRUCTURA URBANA EN EL ESTADO DE BAJA CALIFORNIA.	46.98
<b>INDICADOR(ES) DE PROPÓSITO</b>					
<b>INDICADOR</b>	<b>META 2019</b>	<b>UNIDAD DE MEDIDA</b>	<b>PERIODICIDAD</b>	<b>QUÉ MIDE</b>	<b>RESULTADO</b>
PORCENTAJE DE SATISFACCIÓN DE LOS USUARIOS DE PASAJEROS Y DE CARGA	90	PORCENTAJE	SEMESTRAL	EL PORCENTAJE DE SATISFACCIÓN QUE TIENEN LOS USUARIOS DE LOS SERVICIOS FERROVIARIOS QUE PRESTA ADMICARGA.	95.84
ÍNDICE DE INVERSIÓN EN EL MANTENIMIENTO DE LA INFRAESTRUCTURA	100	PORCENTAJE	ANUAL	EL PORCENTAJE DE INVERSIÓN REALIZADA EN EL AÑO CON RELACIÓN A LOS PROGRAMAS DE MANTENIMIENTO DE LA VÍA CORTA TIJUANA-TECATE.	297.01
<b>INDICADOR(ES) DE COMPONENTE</b>					
<b>INDICADOR</b>	<b>META 2019</b>	<b>UNIDAD DE MEDIDA</b>	<b>PERIODICIDAD</b>	<b>QUÉ MIDE</b>	<b>RESULTADO</b>
ÍNDICE DE OPERACIÓN DE LOS TRENES DE CARGA	100	PORCENTAJE	MENSUAL	EL PORCENTAJE DE CUMPLIMIENTO ENTRE LOS TRENES DE CARGA PROGRAMADOS Y LOS TRENES DE CARGA REALES EN EL MES.	96.88
ÍNDICE DE SEGURIDAD DE LOS SERVICIOS DE CARGA	0	DAÑOS O PÉRDIDAS DE MERCANCIAS PROMEDIO POR TRENES	MENSUAL	EL PORCENTAJE DE SEGURIDAD DE LOS SERVICIOS QUE PRESTA LA ADMINISTRADORA DE LA VÍA CORTA TIJUANA-TECATE CON BASE EN LOS ACCIDENTES FERROVIARIOS O PÉRDIDAS DE MERCANCÍA EN LOS TRENES PROGRAMADOS EN EL MES.	0
MANTENIMIENTO DE LA INFRAESTRUCTURA	95	PORCENTAJE	TRIMESTRAL	EL PORCENTAJE DE AVANCE DE LOS MANTENIMIENTOS PREVENTIVOS Y CORRECTIVOS DE LA VÍA CORTA TIJUANA-TECATE.	100
DERECHO DE VÍA DELIMITADO	100	PORCENTAJE	TRIMESTRAL	EL PORCENTAJE DE DELIMITACIÓN DEL DERECHO DE VÍA CONCEDIDO AL GOBIERNO ESTATAL.	100
ÍNDICE DE SEGURIDAD DE LOS SERVICIOS DE PASAJEROS	0	ACCIDENTES PROMEDIO	SEMESTRAL	EL PORCENTAJE DE SEGURIDAD QUE PRESTA LA ADMINISTRADORA DE LA VÍA CORTA TIJUANA-TECATE CON BASE EN LOS ACCIDENTES FERROVIARIOS EN LOS RECORRIDOS TURÍSTICOS PROGRAMADOS EN EL SEMESTRE.	0



**GOBIERNO DEL ESTADO DE BAJA CALIFORNIA**  
**SECRETARÍA DE HACIENDA**  
**AVANCE DEL CUARTO TRIMESTRE**

RAMO: 38 ADMICARGA

PROGRAMA: 102 SERVICIO ESTATAL FERROVIARIO PARA LA COMPETITIVIDAD

UNIDAD RESPONSABLE: 120 SUBDIRECCIÓN TÉCNICA

**ACTIVIDAD**

**311 COORDINAR LA OPERACIÓN Y EXPLOTACIÓN DE LA VÍA CORTA**

UNIDAD DE MEDIDA	PROG		REAL		PROG		REAL		
	404	407	99	99	102	102	99	99	
TRANSPORTAR Y ENTREGAR MERCANCIAS A LOS USUARIOS DEL SERVICIO FERROVIARIO DE CARGA									
<b>METAS ESPERADAS POR TRIMESTRE</b>									

5.1.1.3.10 Gestonar de manera interinstitucional ante los gobiernos Federal y municipales, la modernización y construcción de transporte ferroviario de carga y de pasajeros.

UNIDAD DE MEDIDA	PROG		REAL		PROG		REAL		
	6	8	1	1	2	2	1	1	
REALIZAR LA TRANSPORTACIÓN DE PASAJEROS EN LA MODALIDAD TURÍSTICA.									
<b>METAS ESPERADAS POR TRIMESTRE</b>									

5.1.1.3.10

Gestonar de manera interinstitucional ante los gobiernos Federal y municipales, la modernización y construcción de transporte ferroviario de carga y de pasajeros.

**OBSERVACIONES Y/O JUSTIFICACIÓN**

**CIERRE DEL EJERCICIO** NO SE CONCLUYÓ LA META DE LOS TRENES TURÍSTICOS PROGRAMADOS PARA EL SEGUNDO SEMESTRE DEL 2019 DEBIDO A QUE EL PROMOTOR CANCELÓ 3 FECHAS DE RECORRIDOS, SE INTENTÓ CONTACTAR A OTROS PROMOTORES Y DE LOS QUE SE RECIBIERON RESPUESTA INICIARÍAN RECORRIDOS PARA EL 2020.



**GOBIERNO DEL ESTADO DE BAJA CALIFORNIA**  
**SECRETARÍA DE HACIENDA**  
**AVANCE DEL CUARTO TRIMESTRE**

**RAMO:** 38 ADMICARGA  
**PROGRAMA:** 102 SERVICIO ESTATAL FERROVIARIO PARA LA COMPETITIVIDAD  
**UNIDAD RESPONSABLE:** 120 SUBDIRECCIÓN TÉCNICA

**ACTIVIDAD**

**312 MANTENIMIENTO E INVERSIÓN DE LA VÍA CORTA**

GARANITIZAR LA OPERACIÓN Y SEGURIDAD DE LA INFRAESTRUCTURA FERROVIARIA.	UNIDAD DE MEDIDA INSPECCION	CALENDARIZACION		METAS ESPERADAS POR TRIMESTRE									
		PLAZO 12	REAL 12	1		2		3		4			
				Prog.	Real	Prog.	Real	Prog.	Real	Prog.	Real	Prog.	Real
				3	3	3	3	3	3	3	3	3	3

5.1.1.3.10 Gestionar de manera interinstitucional ante los gobiernos Federal y municipales, la modernización y construcción de transporte ferroviario de carga y de pasajeros.



**BAJA  
CALIFORNIA**

— GOBIERNO DEL ESTADO —

# ANEXOS





**Relación de Bienes Muebles que Componen el Patrimonio  
al 31 de Diciembre de 2019.**

Cuenta pública 2019

**(Pesos)**

Código	Descripción del Bien Mueble	Valor en libros
ADMI-EO-2000-021	Escritorio ejecutivo	\$3,899
ADMI-EO-2000-052	Televisor 27"	\$2,669
ADMI-EO-2000-055	Caja fuerte	\$1,759
ADMI-EO-2000-063	Silla de piel	\$899
ADMI-EO-2000-067	Perforadora electrica	\$999
ADMI-EO-2000-069	Credenza para computadora	\$3,629
ADMI-EO-2000-071	Archivero 2 gavetas	\$2,649
ADMI-EO-2000-072	Escritorio ejecutivo	\$2,999
ADMI-EO-2000-073	Retorno secretarial	\$934
ADMI-EO-2000-075	Librero 5 repisas	\$1,399
ADMI-EO-2000-078	Mesa plegable	\$469
ADMI-EO-2000-080	Escritorio ejecutivo	\$2,999
ADMI-EO-2000-081	Retorno secretarial	\$934
ADMI-EO-2000-087	portagarrafon	\$1,400
ADMI-EO-2001-093	Librero con puertas	\$3,598
ADMI-EO-2001-094	Mesa de juntas	\$4,207
ADMI-EO-2001-095	Silla	\$175
ADMI-EO-2001-096	Silla	\$175
ADMI-EO-2001-097	Silla	\$175
ADMI-EO-2001-098	Silla	\$175
ADMI-EO-2001-099	Silla	\$175
ADMI-EO-2001-100	Silla	\$175
ADMI-EO-2001-101	Silla	\$175
ADMI-EO-2001-102	Silla	\$175
ADMI-EO-2001-103	Silla	\$175
ADMI-EO-2001-107	Silla	\$175
ADMI-EO-2001-108	Silla	\$175
ADMI-EO-2001-109	Silla	\$175
ADMI-EO-2001-110	Silla	\$175
ADMI-EO-2001-111	Silla	\$175
ADMI-EO-2001-112	Silla	\$175
ADMI-EO-2001-113	Silla	\$175
ADMI-EO-2001-114	Silla	\$175
ADMI-EO-2001-122	Librero 5 repisas	\$1,399
ADMI-EO-2001-123	Librero 5 repisas	\$1,399

Código	Descripción del Bien Mueble	Valor en libros
ADMI-EO-2001-129	Perchero	\$1
ADMI-EO-2001-140	Librero 5 repisas con puertas	\$1,399
ADMI-EO-2003-166	Silla Italiana Negra	\$399
ADMI-EO-2003-167	Silla Italiana Negra	\$399
ADMI-EO-2003-168	Silla Italiana Negra	\$399
ADMI-EO-2003-170	Librero 5 repisas	\$899
ADMI-EO-2005-186	Escritorio en arco	\$1,499
ADMI-EO-2005-190	Librero 5 repisas	\$1,329
ADMI-EO-2005-191	Librero 5 repisas	\$1,329
ADMI-EO-2005-193	Escritorio Credenza tradicional	\$3,999
ADMI-EO-2005-194	silla secretarial	\$699
ADMI-EO-2005-195	archivero horizontal	\$1,569
ADMI-EO-2005-195a	archivero horizontal	\$1,569
ADMI-EO-2005-207	Mesa multimedia con repisas	\$1,998
ADMI-EO-2005-210	Sillon de piel	\$2,384
ADMI-EO-2005-211	Sillon	\$899
ADMI-EO-2005-212	Sillon	\$899
ADMI-EO-2005-213	Sillon	\$899
ADMI-EO-2005-214A	Juego de mesas de centro (1 de 3)	\$405
ADMI-EO-2005-214B	Juego de mesas de centro (2 de 3)	\$405
ADMI-EO-2005-214C	Juego de mesas de centro (3 de 3)	\$405
ADMI-EO-2005-215	Sillon de piel	\$3,150
ADMI-EO-2006-229	Librero 5 repisas	\$1,145
ADMI-EO-2006-237	Silla Ejecutiva de Piel	\$1,299
ADMI-EO-2006-238	Silla Ejecutiva de Piel	\$1,299
ADMI-EO-2006-239	Silla Ejecutiva de Piel	\$1,299
ADMI-EO-2006-240	Silla Ejecutiva de Piel	\$1,299
ADMI-EO-2006-241	Silla Ejecutiva de Piel	\$1,299
ADMI-EO-2006-242	Silla Ejecutiva de Piel	\$1,299
ADMI-EO-2006-243	Silla Ejecutiva de Piel	\$1,299
ADMI-EO-2006-244	Silla Ejecutiva de Piel	\$1,299
ADMI-EO-2006-249	Organizador Cherrywood	\$1,339
ADMI-EO-2006-250	Escritorio centro de trabajo	\$3,059
ADMI-EO-2006-251	Mesa plegable	\$900
ADMI-EO-2006-254	Escritorio Ejecutivo	\$4,199
ADMI-EO-2007-260	Silla Ejecutiva	\$1,915
ADMI-EO-2007-261	Silla Ejecutiva	\$3,825
ADMI-EO-2007-262	Silla Ejecutiva	\$1,915
ADMI-EO-2007-269	Archivero Lateral	\$1,815
ADMI-EO-2007-277	Mesa plegable	\$486
ADMI-EO-2007-278	Mesa plegable	\$486
ADMI-EO-2007-279	Mesa plegable	\$486
ADMI-EO-2007-280	Mesa plegable	\$486
ADMI-EO-2007-281	Mesa plegable	\$486
ADMI-EO-2007-290	Mesa plegable	\$462
ADMI-CO-2007-001	Laminadora	\$1
ADMI-CO-2007-003	Silla secretarial	\$1
ADMI-CO-2007-010	Mesa de plastico verde	\$1
ADMI-EO-2008-296	Sillas Plegable Acojinada Meco	\$186
ADMI-EO-2008-297	Sillas Plegable Acojinada Meco	\$186

Código	Descripción del Bien Mueble	Valor en libros
ADMI-EO-2008-298	Sillas Plegable Acojinada Meco	\$186
ADMI-EO-2008-302	Sillas Plegable Acojinada Meco	\$186
ADMI-EO-2008-304	Sillas Plegable Acojinada Meco	\$186
ADMI-EO-2008-305	Sillas Plegable Acojinada Meco	\$186
ADMI-EO-2008-306	Estantes de Acero	\$1,326
ADMI-EO-2008-307	Estantes de Acero	\$1,326
ADMI-EO-2008-308	Impresora Laser	\$7,330
ADMI-EO-2008-309	Escaner	\$6,750
ADMI-EO-2009-313	Video Proyector SONY VPL-CX21	\$12,908
ADMI-EO-2011-330	Mesa plegable de 4"	\$432
ADMI-EO-2014-335	Silla Ejecutiva	\$861
ADMI-EO-2014-336	Silla Ejecutiva	\$861
ADMI-EO-2014-337	Silla Ejecutiva	\$861
ADMI-EO-2014-338	Silla Ejecutiva	\$861
ADMI-EO-2014-340	Silla Ejecutiva	\$861
ADMI-EO-2014-341	Silla Ejecutiva	\$861
ADMI-EO-2014-342	Silla Ejecutiva	\$861
ADMI-EO-2014-343	Silla Ejecutiva	\$818
ADMI-EO-2014-344	Impresora Multifuncional	\$2,280
ADMI-EO-2014-345	Impresora Multifuncional	\$4,128
ADMI-EO-2014-346	Archivero 4 gavetas	\$3,447
ADMI-EO-2014-347	Archivero 4 gavetas	\$3,447
ADMI-EO-2014-348	Archivero 4 gavetas	\$3,447
ADMI-EO-2014-349	Impresora HP	\$1,723
ADMI-EC-2001-151	Plotter	\$64,517
ADMI-EC-2004-176	Impresora de inyección 2ble carta	\$5,924
ADMI-EC-2004-178	Monitor LCD 19"	\$9,799
ADMI-EC-2005-205B	Monitor	\$1
ADMI-EC-2005-218B	Monitor LCD	\$1
ADMI-EC-2006-224	Computadora Portatil Lap-Top	\$19,910
ADMI-EC-2006-253A	Computadora de Escritorio	\$8,549
ADMI-EC-2006-255	Router	\$13,551
ADMI-EC-2007-265A	Computadora de Escritorio	\$15,839
ADMI-EC-2007-265B	Monitor	\$1
ADMI-EC-2008-310A	Computadora de escritorio	\$12,956
ADMI-EC-2008-310B	Monitor	\$1
ADMI-EC-2008-311A	Computadora de escritorio	\$12,956
ADMI-EC-2008-311B	Monitor	\$1
ADMI-EC-2008-312A	Computadora Workstation	\$36,230
ADMI-EC-2008-312B	Monitor	\$1
ADMI-EC-2010-327A	Computadora de escritorio	\$14,568
ADMI-EC-2010-327B	Monitor	\$1
ADMI-EC-2010-328A	Computadora de escritorio	\$14,568
ADMI-EC-2010-328B	Monitor	\$1
ADMI-EC-2011-331	Computadora portatil	\$16,215
ADMI-EC-2011-332	Impresora multifuncional	\$1
ADMI-EC-2014-350	Disco Duro Externo	\$1,982
ADMI-EC-2014-351	Disco Duro Externo	\$1,982
ADMI-EC-2014-352	Computadora Portatil	\$13,535
ADMI-EC-2014-353	Computadora Portatil	\$13,535

Código	Descripción del Bien Mueble	Valor en libros
ADMI-EC-2014-354	Computadora Portatil	\$13,535
ADMI-EC-2014-355A	Computadora de Escritorio	\$19,151
ADMI-EC-2014-355B	Monitor	\$1
ADMI-EC-2014-356A	Computadora de Escritorio	\$19,151
ADMI-EC-2014-356B	Monitor	\$1
ADMI-CT-2006-235	Camara Digital y memoria XD	\$3,797
ADMI-ET-2000-083	Camioneta Pick up	\$164,135
ADMI-ET-2005-219	Camioneta Honda	\$260,500
ADMI-ET-2008-294	Chevy 4 puertas Color Blanco Automatico	\$119,021
ADMI-ET-2010-323	Auto Armon	\$1
ADMI-ET-2010-324	Auto Armon	\$1
ADMI-ET-2010-325	Chevy 4 puertas Color Plata Automatico	\$120,518
ADMI-ET-2010-326	Chevy 4 puertas Color Plata Automatico	\$120,518
ADMI-ET-2014-334	Camioneta Toyota RAV 4	\$293,966
ADMI-EO-2000-003	Regulador de voltaje	\$440
ADMI-EO-2000-004	Regulador de voltaje	\$495
ADMI-EO-2000-028	Regulador de energía	\$466
ADMI-EO-2000-053	Refrigerador	\$2,319
ADMI-OE-2004-183	Unidad de aire acondicionado para ventana	\$4,447
ADMI-OE-2004-184	Unidad de aire acond-cal ventana	\$4,447
ADMI-OE-2004-185	Unidad de aire acondicionado para ventana	\$4,655
ADMI-OE-2005-220	Aire acondicionado para ventana	\$4,194
ADMI-OE-2005-221	Aire acondicionado para ventana	\$4,194
ADMI-OE-2007-274	Unidad de aire acondicionado	\$11,199
ADMI-OE-2007-275	Unidad de aire acondicionado	\$4,999
ADMI-CT-2000-002	Central telefónica	\$11,220
ADMI-CT-2000-002 A	Teléfono programador	\$1
ADMI-CT-2000-005	Telefono KX-TS17	\$550
ADMI-CT-2000-006	Telefono KX-TS17	\$550
ADMI-EO-2000-076	Carro para computadora (mueble)	\$1,239
ADMI-EO-2000-077	Rotulador	\$1,059
ADMI-EO-2000-079	Carro maquina de escribir	\$399
ADMI-CT-2001-125	Telefono Unilinea	\$754
ADMI-CT-2001-126	Telefono Unilinea	\$754
ADMI-CT-2005-216	Anuncio Luminoso programable	\$2,294
ADMI-CT-2005-217	Soporte de T.V. para pared	\$669
ADMI-EC-2006-225	Pantalla para proyección	\$2,200
ADMI-EC-2006-226	Pantalla para proyección	\$2,200
ADMI-CT-2006-236	Telefono inalambrico	\$1,325
ADMI-CT-2007-272	Telefono Inalambrico	\$1,199
ADMI-CO-2007-006	Amplificador	\$1
ADMI-EC-2010-322	Amplificador	\$2,269
ADMI-LB-2009-316	Refrigerador	\$2,545
ADMI-LB-2009-317	Microondas	\$681
ADMI-LB-2009-318	Microondas	\$681
ADMI-CF-2015-357	Camara Fotográfica	\$3,447
ADMI-MO-2015-358	Escritorio en arco c/pedestal de tres gavetas	\$6,084
ADMI-MO-2015-359	Escritorio en arco c/pedestal de tres gavetas	\$6,084
ADMI-MO-2015-360	Escritorio en arco c/pedestal de tres gavetas	\$6,084
ADMI-MO-2015-361	Escritorio en arco c/pedestal de tres gavetas	\$6,084

Código	Descripción del Bien Mueble	Valor en libras
ADMI-MO-2015-362	Escritorio en arco c/pedestal de tres gavetas	\$6,084
ADMI-MO-2015-363	Escritorio en arco c/pedestal de tres gavetas	\$6,084
ADMI-MO-2015-364	Escritorio en arco c/pedestal de tres gavetas	\$6,084
ADMI-MO-2015-365	Escritorio en arco c/pedestal de tres gavetas	\$6,084
ADMI-MO-2015-366	Escritorio en arco c/pedestal de tres gavetas	\$6,084
ADMI-MO-2015-367	Escritorio recto c/pedestal de tres gavetas	\$5,910
ADMI-MO-2015-368	Escritorio recto c/pedestal de tres gavetas	\$5,910
ADMI-MO-2015-369	Escritorio recto c/pedestal de tres gavetas	\$5,910
ADMI-MO-2015-370	Escritorio recto c/pedestal de tres gavetas	\$5,910
ADMI-MO-2015-371	Escritorio recto c/pedestal de tres gavetas	\$5,910
ADMI-MO-2015-372	Escritorio recto c/pedestal de tres gavetas	\$5,910
ADMI-MO-2015-373	Mesa de Juntas	\$24,522
ADMI-MO-2015-374	Credenza con gabinete y dos pedestales	\$10,911
ADMI-MO-2015-375	Credenza con gabinete y dos pedestales	\$10,911
ADMI-MO-2015-376	Credenza con gabinete y dos pedestales	\$10,911
ADMI-MO-2015-377	Credenza con gabinete y dos pedestales	\$10,911
ADMI-MO-2015-378	Credenza con gabinete y dos pedestales	\$10,911
ADMI-MO-2015-379	Credenza con dos pedestales	\$7,188
ADMI-MO-2015-380	Credenza con dos pedestales	\$7,188
ADMI-MO-2015-381	Credenza con dos pedestales	\$7,188
ADMI-MO-2015-382	Mesas de trabajo	\$6,121
ADMI-MO-2015-383	Mesas de trabajo	\$5,913
ADMI-MO-2015-384	Librero de tres entrepaños	\$3,459
ADMI-MO-2015-385	Librero de tres entrepaños	\$3,459
ADMI-MO-2015-386	Librero de tres entrepaños	\$3,459
ADMI-MO-2015-387	Librero de tres entrepaños	\$3,459
ADMI-MO-2015-388	Sillon ejecutivo con respaldo alto de malla	\$1,541
ADMI-MO-2015-389	Sillon ejecutivo con respaldo alto de malla	\$1,541
ADMI-MO-2015-390	Sillon ejecutivo con respaldo alto de malla	\$1,541
ADMI-MO-2015-391	Sillon ejecutivo con respaldo alto de malla	\$1,541
ADMI-MO-2015-392	Sillon ejecutivo con respaldo alto de malla	\$1,541
ADMI-MO-2015-393	Sillon ejecutivo con respaldo alto de malla	\$1,541
ADMI-MO-2015-394	Sillon ejecutivo con respaldo alto de malla	\$1,541
ADMI-MO-2015-395	Sillon ejecutivo con respaldo alto de malla	\$1,541
ADMI-MO-2015-396	Sillon ejecutivo con respaldo alto de malla	\$1,541
ADMI-MO-2015-397	Sillon ejecutivo con respaldo alto de malla	\$1,541
ADMI-MO-2015-398	Sillon ejecutivo con respaldo alto de malla	\$1,541
ADMI-MO-2015-399	Sillon ejecutivo con respaldo alto de malla	\$1,541
ADMI-MO-2015-400	Sillon ejecutivo con respaldo alto de malla	\$1,541
ADMI-MO-2015-401	Sillon ejecutivo con respaldo alto de malla	\$1,541
ADMI-MO-2015-402	Sillon ejecutivo con respaldo alto de malla	\$1,541
ADMI-MO-2015-403	Sillon ejecutivo linea HS	\$2,873
ADMI-MO-2015-404	Sillon ejecutivo linea HS	\$2,873
ADMI-MO-2015-405	Sillon ejecutivo linea HS	\$2,873
ADMI-MO-2015-406	Sillon ejecutivo linea HS	\$2,873
ADMI-MO-2015-407	Sillon ejecutivo linea HS	\$2,873
ADMI-MO-2015-408	Sillon ejecutivo linea HS	\$2,873
ADMI-MO-2015-409	Sillon ejecutivo linea HS	\$2,873
ADMI-MO-2015-410	Sillon ejecutivo linea HS	\$2,873

Código	Descripción del Bien Mueble	Valor en libros
ADMI-MO-2015-411	Sillon ejecutivo linea HS	\$2,873
ADMI-MO-2015-412	Sillon ejecutivo linea HS	\$2,873
ADMI-MO-2015-413	Sillon ejecutivo linea HS	\$2,873
ADMI-MO-2015-414	Sillon ejecutivo linea HS	\$2,873
ADMI-MO-2015-415	Sillon ejecutivo c/cab resp malla	\$2,486
ADMI-MO-2015-416	Sillon ejecutivo c/cab resp malla	\$2,486
ADMI-EC-2015-417	Computadora portatil	\$9,579
ADMI-EC-2016-418	Tarjeta de voz	\$7,000
ADMI-EC-2016-419	Central telefónica (comutador)	\$8,400
ADMI-EC-2016-420	Telefono	\$2,433
ADMI-EC-2016-421	Telefono	\$2,433
ADMI-EC-2016-422	Telefono	\$2,433
ADMI-EC-2017-423	Impresora multifuncional	\$5,450
ADMI-EC-2017-424	Computadora de Escritorio	\$7,900
ADMI-EC-2017-425	Monitor	\$2,149
ADMI-EC-2017-426	Computadora de Escritorio	\$7,900
		<b>\$1,981,812</b>

AUTORIZÓ

LIC. CARLOS TAMES LEÓN  
DIRECTOR GENERAL

ELABORÓ

C.P. DORA ALICIA YOCUPICIO  
MOROYOQUI



**BAJA CALIFORNIA**  
— GOBIERNO DEL ESTADO —

GOBIERNO DEL ESTADO DE BAJA CALIFORNIA  
ADMINISTRADORA DE LA VIA CORTA TIJUANA TECATE

**Relación de Bienes Inmuebles que Componen el Patrimonio**  
**Cuenta pública 2019**  
**(Pesos)**

Código	Descripción del Bien Inmueble	Valor en libros
	<p>ESTA ENTIDAD NO CUENTA CON BIENES INMUEBLES PROPIOS, UNICAMENTE TIENE BIENES INMUEBLES ASIGNADOS POR EL GOBIERNO FEDERAL A TRAVÉS DEL TÍTULO DE ASIGNACIÓN PUBLICADO EN EL DIARIO OFICIAL DE LA FEDERACIÓN EL 19 DE DICIEMBRE DE 2000. BIENES QUE SE ENLISTAN EN ANEXO 2 A.</p>	<p>0 0 0 0 0 0 0 0 0 0 0 0 0 0 0 0 0</p>

AUTORIZÓ  
*Carlos Tamés León*  
CARLOS TAMÉS LEÓN  
DIRECTOR GENERAL

ELABORÓ  
*Dora Alicia Yocupicio Moroyoqui*  
DORA ALICIA YOCUPICIO-MOROYOQUI  
COORDINADOR ADMINISTRATIVO



## PADRON DE BIENES INMUEBLES DEL DOMINIO PUBLICO FEDERAL

AL 31 DE DICIEMBRE DE 2019

ANEXO 2 A

Representa los bienes inmuebles asignados al Gobierno del Estado de Baja California y administrados por ADMICARGA del Dominio Público Federal, a través del Título de Asignación publicado en el Diario Oficial de la Federación el 19 de diciembre de 2000, que corresponden al anexo 2 del Título de Asignación los cuales se describen en 55 planos los predios en los documentos denominados Planos del Derecho de Vía Concesionado, el cual señala claramente la superficie del Derecho de Vía Asignado, para Operar, Explotar y dar Mantenimiento de la Vía General de Comunicación Ferroviaria denominada Vía Corta Tijuana Tecate, siendo la superficie total de 3,388,681.04 M<sup>2</sup>.


DESCRIPCION	PLANO	LOCALIZACION		DIMENSION			SUPERFICIE CONCESIONADA M2	ESTACION
		KM INICIAL	KM FINAL	DER. VIA CONCESIONADO	DER. VIA CONC. LADO IZQ	DER. VIA CONC. LADO DER		
DERECHO DE VIA	1	0+000.00	0+643.13		VARIABLE	VARIABLE	41,301.15	TIJUANA
DERECHO DE VIA	2	0+643.13	1+346.63		VARIABLE	VARIABLE	16,598.64	
DERECHO DE VIA	3	1+346.63	2+006.15		VARIABLE	VARIABLE	8,332.17	
DERECHO DE VIA	4	2+006.15	2+790.07		VARIABLE	VARIABLE	9,433.19	
DERECHO DE VIA	5	2+790.07	3+537.76		VARIABLE	VARIABLE	8,971.83	
DERECHO DE VIA	6	3+537.76	4+151.57		VARIABLE	VARIABLE	29,727.53	
DERECHO DE VIA	7	4+151.57	5+008.11		VARIABLE	VARIABLE	21,167.08	
DERECHO DE VIA	8	5+008.11	5+727.78		VARIABLE	VARIABLE	11,239.90	
DERECHO DE VIA	9	5+727.78	6+141.12		VARIABLE	VARIABLE	5,280.64	
DERECHO DE VIA	10	6+141.12	6+865.64		VARIABLE	VARIABLE	8,898.87	
DERECHO DE VIA	11	6+865.64	7+306.10		VARIABLE	VARIABLE	8,402.27	
DERECHO DE VIA	12	7+306.10	7+885.96		VARIABLE	VARIABLE	6,889.93	
DERECHO DE VIA	13	7+885.96	8+542.16		VARIABLE	VARIABLE	6,325.95	
DERECHO DE VIA	14	8+542.16	9+362.86		VARIABLE	VARIABLE	11,041.13	
DERECHO DE VIA	15	9+362.86	10+028.95		VARIABLE	VARIABLE	9,182.17	
DERECHO DE VIA	16	10+028.95	10+732.50		VARIABLE	VARIABLE	10,540.96	
DERECHO DE VIA	17	10+732.50	11+581.15		VARIABLE	VARIABLE	15,779.70	



DESCRIPCION	PLANO	LOCALIZACION		DIMENSION			SUPERFICIE CONCESIONADA M2	ESTACION
		KM INICIAL	KM FINAL	DER. VIA CONCESIONADO	DER. VIA CONC. LADO IZQ	DER. VIA CONC. LADO DER		
DERECHO DE VIA	18	11+581.15	12+471.52		VARIABLE	VARIABLE	19,149.06	
DERECHO DE VIA	19	12+471.52	13+262.24		VARIABLE	VARIABLE	15,021.57	
DERECHO DE VIA	20	13+262.24	14+020.51		VARIABLE	VARIABLE	30,862.83	GARCIA
DERECHO DE VIA	21	14+020.51	14+408.00	86.00	10.00	76.00	33,324.14	
DERECHO DE VIA		14+408.00	14+489.34	25.00	10.00	15.00	2,033.50	
DERECHO DE VIA	22	14+489.34	14+700.00	70.00	35.00	35.00	14,746.20	
DERECHO DE VIA		14+700.00	16+500.00	70.00	35.00	35.00	126,000.00	
DERECHO DE VIA	23	16+500.00	18+059.09	70.00	35.00	35.00	109,136.30	
DERECHO DE VIA		18+059.09	18+559.09	18.00	10.00	8.00	9,000.00	
DERECHO DE VIA	24	18+559.09	19+719.22	18.00	10.00	8.00	20,882.34	MATANUCO
DERECHO DE VIA	25	19+719.22	20+000.00	18.00	10.00	8.00	5,054.04	
DERECHO DE VIA		20+000.00	20+501.98	50.00	15.00	35.00	25,099.00	
DERECHO DE VIA		20+501.98	21+026.17	70.00	35.00	35.00	36,693.30	
DERECHO DE VIA		21+026.17	21+298.57	50.00	35.00	15.00	13,620.00	
DERECHO DE VIA	26	21+298.57	21+756.18	50.00	35.00	15.00	22,880.50	
DERECHO DE VIA		21+756.18	22+670.58	61.00	46.00	15.00	55,778.40	
DERECHO DE VIA	27	22+670.58	24+000.00	30.00	15.00	15.00	39,882.60	
DERECHO DE VIA	28	24+000.00	25+369.43	30.00	15.00	15.00	41,082.90	
DERECHO DE VIA	29	25+369.43	26+495.68	70.00	35.00	35.00	78,837.50	
DERECHO DE VIA		26+495.68	27+031.45	30.00	15.00	15.00	16,073.10	
DERECHO DE VIA	30	27+031.45	28+014.88	30.00	15.00	15.00	29,502.90	
DERECHO DE VIA		28+014.88	28+573.77	70.00	35.00	35.00	39,122.30	
DERECHO DE VIA	31	28+573.77	30+028.25	70.00	35.00	35.00	101,813.60	
DERECHO DE VIA	32	30+028.25	31+041.14	70.00	35.00	35.00	70,902.30	
DERECHO DE VIA		31+041.14	31+500.00	50.00	15.00	35.00	22,943.00	
DERECHO DE VIA	33	31+500.00	32+269.66	50.00	15.00	35.00	38,483.00	
DERECHO DE VIA		32+269.66	33+000.00	76.00	46.00	30.00	55,505.84	
DERECHO DE VIA	34	33+000.00	33+336.46	76.00	46.00	30.00	25,570.96	
DERECHO DE VIA		33+336.46	34+403.26	61.00	46.00	15.00	65,074.80	
DERECHO DE VIA		34+403.26	34+699.79	70.00	35.00	35.00	20,757.10	REDONDO
DERECHO DE VIA	35	34+699.79	37+917.75	70.00	35.00	35.00	225,257.20	

DESCRIPCION	PLANO	LOCALIZACION		DIMENSION			SUPERFICIE CONCESIONADA M2	ESTACION
		KM INICIAL	KM FINAL	DER. VIA CONCESIONADO	DER. VIA CONC. LADO IZQ	DER. VIA CONC. LADO DER		
DERECHO DE VIA	36	37+917.75	39+095.60	70.00	35.00	35.00	82,449.50	
DERECHO DE VIA		39+095.60	39+532.15	92.00	46.00	46.00	40,162.60	
DERECHO DE VIA	37	39+532.15	40+010.00	92.00	46.00	46.00	43,962.20	
DERECHO DE VIA		40+010.00	40+471.40	70.00	35.00	35.00	32,298.00	
DERECHO DE VIA		40+471.40	40+623.00	105.00	35.00	70.00	15,918.00	
DERECHO DE VIA		40+623.00	43+000.00	70.00	35.00	35.00	166,390.00	
DERECHO DE VIA	38	43+000.00	43+243.60	70.00	35.00	35.00	17,052.00	
DERECHO DE VIA		43+243.60	43+396.00	92.00	57.00	35.00	14,020.00	
DERECHO DE VIA		43+396.00	44+615.50	70.00	35.00	35.00	85,365.00	
DERECHO DE VIA	39	44+615.50	45+611.14	45.00	35.00	10.00	44,803.80	
DERECHO DE VIA		45+611.14	46+432.32	70.00	35.00	35.00	57,482.60	
DERECHO DE VIA	40	46+432.32	47+691.55	92.00	46.00	46.00	115,849.16	
DERECHO DE VIA		47+691.55	48+462.18	70.00	35.00	35.00	53,944.10	RITA
DERECHO DE VIA	41	48+462.18	48+863.93	92.00	46.00	46.00	36,961.00	
DERECHO DE VIA		48+863.93	49+450.14	70.00	35.00	35.00	41,034.70	
DERECHO DE VIA		49+450.14	49+500.14	50.00	35.00	15.00	2,500.00	
DERECHO DE VIA		49+500.14	50+177.58	25.00	10.00	15.00	16,936.00	
DERECHO DE VIA	42	50+177.58	50+451.81	152.00	15.00	137.00	41,682.96	
DERECHO DE VIA		50+451.81	51+835.62	70.00	35.00	35.00	96,866.70	
DERECHO DE VIA		51+835.62	51+927.67	30.00	15.00	15.00	2,761.50	
DERECHO DE VIA	43	51+927.67	53+394.11	30.00	15.00	15.00	43,993.20	
DERECHO DE VIA		53+394.11	53+786.50	70.00	35.00	35.00	27,467.30	LA PUERTA
DERECHO DE VIA	44	53+786.50	55+000.00	70.00	35.00	35.00	84,945.00	
DERECHO DE VIA		55+000.00	55+417.74	30.00	15.00	15.00	12,532.20	
DERECHO DE VIA	45	55+417.74	56+859.86	30.00	15.00	15.00	43,263.60	
DERECHO DE VIA	46	56+859.86	58+000.00	30.00	15.00	15.00	34,204.20	
DERECHO DE VIA		58+000.00	58+453.24	16.00	8.00	8.00	7,251.84	
DERECHO DE VIA	47	58+453.24	59+416.13	16.00	8.00	8.00	15,406.24	
DERECHO DE VIA	48	59+416.13	59+783.08	16.00	8.00	8.00	5,871.25	
DERECHO DE VIA		59+783.08	59+831.83		VARIABLE	8.00	1,862.27	TECATE
DERECHO DE VIA		59+831.83	60+635.33	40.00	20.00	20.00	32,140.12	

DESCRIPCION	PLANO	LOCALIZACION		DIMENSION			SUPERFICIE CONCESIONADA M2	ESTACION
		KM INICIAL	KM FINAL	DER. VIA CONCESIONADO	DER. VIA CONC. LADO IZQ	DER. VIA CONC. LADO DER		
DERECHO DE VIA		60+635.33	60+900.00	22.50	7.50	15.00	5,955.07	
DERECHO DE VIA	49	60+900.00	62+000.00	22.50	7.50	15.00	24,750.00	
DERECHO DE VIA		62+000.00	62+251.01	30.00	15.00	15.00	7,530.30	
DERECHO DE VIA	50	62+251.01	62+800.00	30.00	15.00	15.00	16,469.70	
DERECHO DE VIA		62+800.00	63+260.00	17.00	8.50	8.50	7,820.00	
DERECHO DE VIA		63+260.00	63+593.68	20.50	5.50	15.00	6,840.44	
DERECHO DE VIA	51	63+593.68	64+454.68	20.50	5.50	15.00	17,650.50	
DERECHO DE VIA		64+454.68	65+290.73	30.00	15.00	15.00	25,081.50	
DERECHO DE VIA	52	65+290.73	67+066.39	30.00	15.00	15.00	53,269.80	
DERECHO DE VIA	53	67+066.39	68+004.03	30.00	15.00	15.00	28,129.20	
DERECHO DE VIA		68+004.03	68+848.47	70.00	35.00	35.00	59,110.80	
DERECHO DE VIA	54	68+848.47	70+641.10	70.00	35.00	35.00	125,484.10	
DERECHO DE VIA	55	70+641.10	71+412.66	70.00	35.00	35.00	54,009.20	FRONTERA CON E.E.U.U.
<b>SUPERFICIE TOTAL CONCESIONADA=</b>							<b>3,388,681.04</b>	

AUTORIZO  
  
**CARLOS TAMES LEÓN**  
DIRECTOR GENERAL



**BAJA CALIFORNIA**  
— GOBIERNO DEL ESTADO —

GOBIERNO DEL ESTADO DE BAJA CALIFORNIA  
ADMINISTRADORA DE LA VIA  
CORTA TIJUANA TECATE

**Relación de cuentas bancarias productivas específicas  
31 de diciembre de 2019**

Fondo, Programa o Convenio	Datos de la Cuenta Bancaria	
	Institución Bancaria	Número de Cuenta
<h1>SIN INFORMACIÓN A REVELAR</h1>		

AUTORIZÓ  
*Carlos Tames León*  
CARLOS TAMES LEÓN  
DIRECTOR GENERAL

ELABORÓ  
*Dora Alicia Yocupicio Moroyocqui*  
DORA ALICIA YOCUPICIO MOROYOCQUI  
COORDINADOR ADMINISTRATIVO



**BAJA CALIFORNIA**  
— GOBIERNO DEL ESTADO —

GOBIERNO DEL ESTADO DE BAJA CALIFORNIA  
ADMINISTRADORA DE LA VIA CORTA  
TIJUANA TECATE

**Relación de Esquemas Bursátiles y de Coberturas Financieras  
31 de diciembre de 2019**

Concepto	Información
<p><b>SIN INFORMACIÓN A REVELAR</b></p>	

AUTORIZÓ  
*Carlos Tamés León*  
CARLOS TAMÉS LEÓN  
DIRECTOR GENERAL

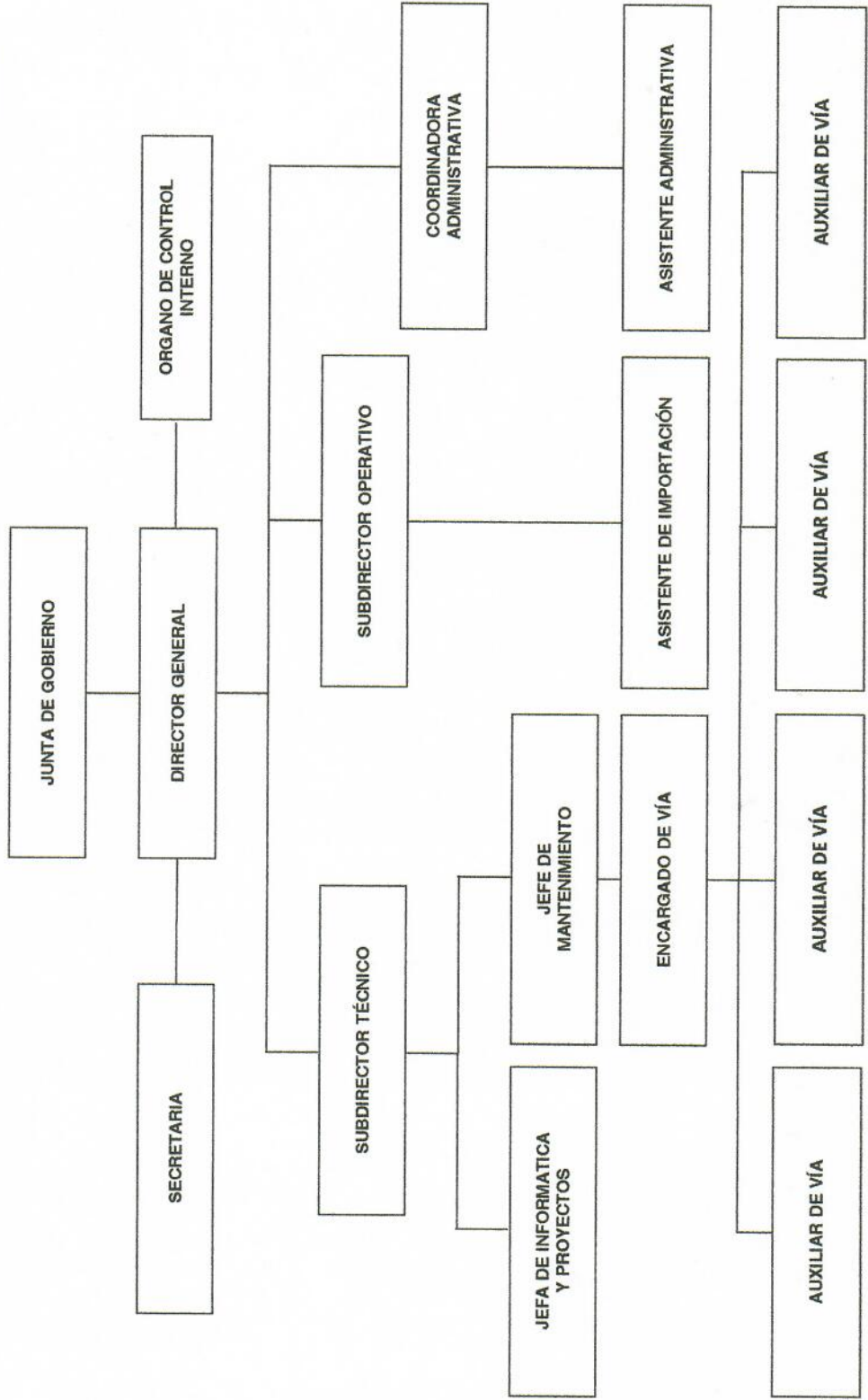
ELABORÓ  
*Dora Alicia Yocurcio Moroyoqui*  
DORA ALICIA YOCURCIO MOROYOQUI  
COORDINADOR ADMINISTRATIVO



**BAJA CALIFORNIA**  
— GOBIERNO DEL ESTADO —

**GOBIERNO DEL ESTADO DE BAJA CALIFORNIA**  
**ADMINISTRADORA DE LA VÍA CORTA TIJUANA TECATE**

**ORGANIGRAMA**





**BAJA CALIFORNIA**  
-- GOBIERNO DEL ESTADO --

**GOBIERNO DEL ESTADO DE BAJA CALIFORNIA**  
**ADMINISTRADORA DE LA VIA CORTA TIJUANA TECATE**

**PLANTILLA DE PERSONAL AL 31 DE DICIEMBRE DE 2019**

NOMBRE	PUESTO	FECHA DE INGRESO	FECHA DE BAJA	SUELDO MENSUAL BRUTO	TIPO DE EMPLEADO
1 CARLOS TAMÉS LEÓN	DIRECTOR GENERAL	01/NOV./2019		\$34,685.85	DE CONFIANZA
2 VACANTE	ORGANO INTERNO DE CONTROL			\$18,951.76	DE CONFIANZA
3 MONICA LOPEZ CASTELUM	SECRETARIA	23/DIC./2019		\$10,587.39	DE CONFIANZA
TOTAL DIRECCION GENERAL					
4 NEMESIO GASPAR METZLER IBAÑEZ	SUBDIRECTOR TECNICO	13/JUN./2005		\$25,484.28	DE CONFIANZA
5 MAURO MOISES ESCUDERO CURIEL	JEFE DE MANTENIMIENTO	06/MAR./2006		\$18,951.76	DE CONFIANZA
6 EDDA LIZZETH SABIDO MORENO	JEFE DE INFORMATICA Y PROYECTOS	10/MAY./2005		\$18,951.76	DE CONFIANZA
7 GUILLERMO GOMEZ SANCHEZ	ENCARGADO DE VIA	01/MAR./2001		\$12,846.71	DE CONFIANZA
8 ALEJANDRO ARIAS FELIX	AUXILIAR DE VIA	01/MAR./2001		\$8,988.08	DE CONFIANZA
9 JUAN MANUEL AGÜERO CHAVEZ	AUXILIAR DE VIA	01/MAR./2001		\$8,042.88	DE CONFIANZA
10 LUIS ENRIQUE AGUIRRE TAPIA	AUXILIAR DE VIA	11/ABR./2011		\$8,021.37	DE CONFIANZA
11 FRANCISCO JAVIER SANDOVAL SILVA	AUXILIAR DE VIA	01/MAR./2001		\$8,042.88	DE CONFIANZA
TOTAL SUBDIRECCION TECNICA					
				\$109,329.72	
12 MIGUEL ANGEL TORALES MARTINEZ	SUBDIRECTOR OPERATIVO	02/JUN./2005		\$25,484.28	DE CONFIANZA
13 LUIS DANIEL AGUIRRE VAZQUEZ	ASISTENTE IMP. EXP.	26/JUN./2017		\$11,221.61	DE CONFIANZA
TOTAL SUBDIRECCION OPERATIVA					
				\$36,705.89	
14 DORA ALICIA YOCUPICIO MOROYOQUI	COORDINADOR ADMINISTRATIVO	24/MAR./2010		\$18,951.76	DE CONFIANZA
15 CARMEN DEL REFUGIO BRAVO VICTORIA	ASISTENTE ADMINISTRATIVO	10/ABR./2007		\$11,740.78	DE CONFIANZA
TOTAL COORDINACION ADMINISTRATIVA					
				\$30,692.54	
<b>TOTAL MENSUAL</b>					
<b>\$240,953.15</b>					




**BAJA CALIFORNIA**  
— GOBIERNO DEL ESTADO —

GOBIERNO DEL ESTADO DE BAJA CALIFORNIA  
ADMINISTRADORA DE LA VIA CORTA  
TIJUANA TECATE

CONCILIACIÓN BANCARIA AL 31 DE DICIEMBRE DE 2019  
CUENTA EN MONEDA NACIONAL #00137683547 DE BANAMEX

<b>SALDO EN BANCOS</b>		<b>\$ 85,996</b>
<b>Mas:</b>	<b>Cargos del Banco no en Libros</b>	
	Diferencias en conciliación	\$0.00
		\$0.00
<b>Menos:</b>	<b>Cheques en Transito</b>	
		\$0.00
<b>Menos:</b>	<b>Depositos en Bancos no en Libros</b>	
	Diferencias en conciliación	\$66.68
		\$66.68
<b>Mas:</b>	<b>Inversiones</b>	
		\$0.00
		\$0.00
<b>SALDO EN LIBROS</b>		<b>\$ 85,929</b>

ELABORÓ  
  
DORA ALICIA YOCUPICIO MOROYOQUI  
COORDINADOR ADMINISTRATIVO

AUTORIZÓ  
  
CARLOS TAMÉS LEÓN  
DIRECTOR GENERAL





**BAJA CALIFORNIA**  
— GOBIERNO DEL ESTADO —


GOBIERNO DEL ESTADO DE BAJA CALIFORNIA  
ADMINISTRADORA DE LA VIA CORTA  
TIJUANA TECATE


CONCILIACIÓN BANCARIA AL 31 DE DICIEMBRE DE 2019  
CUENTA EN MONEDA AMERICANA #013-9038657 DE BANAMEX

**SALDO EN BANCOS** **\$230,615**

<b>MAS:</b>	Cargos del Banco no en Libros	\$0.00
		\$0.00
<b>Menos:</b>	Cheques en Transito	\$0.00
		\$0.00
<b>Mas:</b>	Depositos en libros no en Bancos	\$0.00
		\$0.00

**SALDO EN LIBROS** **\$230,615**

ELABORO  
  
DORA ALICIA YOCUPICIO MOROYOQUI  
COORDINADOR ADMINISTRATIVO

AUTORIZO  
  
CARLOS TAMES LEÓN  
DIRECTOR GENERAL



**BAJA CALIFORNIA**  
— GOBIERNO DEL ESTADO —


GOBIERNO DEL ESTADO DE BAJA CALIFORNIA  
ADMINISTRADORA DE LA VIA CORTA  
TIJUANA TECATE

CONCILIACIÓN BANCARIA AL 31 DE DICIEMBRE DE 2019  
CUENTA EN MONEDA NACIONAL #045-1237390 DE BANORTE

**SALDO EN BANCOS** \$9,696

<b>MAS:</b>	<b>Cargos del Banco no en Libros</b>		
	Diferencias en conciliación	\$0.00	
			\$0.00
<b>Menos:</b>	<b>Cheques en Transito</b>		
		\$0.00	
			\$0.00
<b>Mas:</b>	<b>Depositos en libros no en Bancos</b>		
		\$0.00	
			\$0.00
<b>Menos:</b>	<b>Depositos en Bancos no en Libros</b>		
	Diferencias en conciliación	\$7.90	
			\$7.90

**SALDO EN LIBROS** \$9,689

ELABORO  
  
DORA ALICIA YOCUPICIO MOROYOQUI  
COORDINADOR ADMINISTRATIVO

AUTORIZO  
  
CARLOS TAMÉS LEÓN  
DIRECTOR GENERAL



**GOBIERNO DEL ESTADO DE BAJA CALIFORNIA**  
**SECRETARÍA DE HACIENDA**  
**ESTIMACIÓN Y AVANCES DE ACCIÓN 2019**

Ramo: 38 - ADMICARGA

Programa: 006 - GESTIÓN Y CONDUCCIÓN DE LA POLÍTICA INSTITUCIONAL

Meta: 5 - GESTIONAR DE MANERA INTERINSTITUCIONAL ANTE EL GOBIERNO LA MODERNIZACIÓN Y CONSTRUCCIÓN DE TRANSPORTE FERROVIARIO DE CARGA Y DE PASAJEROS.

	1	2	3	4	5	6	7	8	9	10	11	12	
1 - ELABORACION DEL INFORME DE ACTIVIDADES QUE SE LLEVAN A CABO PARA LA CONDUCCIÓN, OPERACIÓN Y EXPLOTACIÓN DE LA VIA CORTA.	4	0	1	1	0	0	1	0	0	1	0	0	PROGRAMADO REALIZADO VARIACION
	4	0	1	1	0	0	1	0	0	1	0	0	
	0	0	0	0	0	0	0	0	0	0	0	0	
2 - SEGUIMIENTO AL GASTO DE SERVICIOS PERSONALES	12	1	1	1	1	1	1	1	1	1	1	1	PROGRAMADO REALIZADO VARIACION
	12	1	1	1	1	1	1	1	1	1	1	1	
	0	0	0	0	0	0	0	0	0	0	0	0	

Meta: 6 - MEJORAR LA INFRAESTRUCTURA FERROVIARIA EN LA VIA CORTA TIJUANA TECATE

	1	2	3	4	5	6	7	8	9	10	11	12	
1 - MODERNIZACIÓN Y SEGURIDAD FERROVIARIA	1	0	0	0	1	0	0	0	0	0	0	0	PROGRAMADO REALIZADO VARIACION
	1	0	0	0	0	0	0	0	0	0	0	0	
	0	0	0	0	(1)	0	0	1	0	0	0	0	

Meta: 7 - IMPLEMENTAR MEDIDAS DE CONTROL INTERNO QUE PERMITAN LA OBSERVANCIA DE LAS DISPOSICIONES LEGALES VIGENTES Y EL CUMPLIMIENTO DE LOS OBJETIVOS INSTITUCIONALES.

	1	2	3	4	5	6	7	8	9	10	11	12	
1 - SEGUIMIENTO A LAS ACCIONES PREVENTIVAS Y MEDIDAS CORRECTIVAS EN LAS ÁREAS ADMINISTRATIVAS DE ADMICARGA PARA EL CUMPLIMIENTO DE LOS ORDENAMIENTOS LEGALES APLICABLES.	12	1	1	1	1	1	1	1	1	1	1	1	PROGRAMADO REALIZADO VARIACION
	0	0	0	0	0	0	0	0	0	0	0	0	
	(12)	(1)	(1)	(1)	(1)	(1)	(1)	(1)	(1)	(1)	(1)	(1)	
2 - SEGUIMIENTO AL GASTO DE SERVICIOS PERSONALES	12	1	1	1	1	1	1	1	1	1	1	1	PROGRAMADO REALIZADO VARIACION
	0	0	0	0	0	0	0	0	0	0	0	0	
	(12)	(1)	(1)	(1)	(1)	(1)	(1)	(1)	(1)	(1)	(1)	(1)	

Programa: 008 - ADMINISTRACIÓN

Meta: 1 - LOGRAR LA SATISFACCIÓN DE LOS SERVICIOS ADMINISTRATIVOS OTORGADOS A TRAVÉS DE LA ATENCIÓN OPORTUNA DE LOS RECURSOS HUMANOS, ECONÓMICOS Y MATERIALES.

	1	2	3	4	5	6	7	8	9	10	11	12	
1 - ADMINISTRACIÓN DE LOS RECURSOS Y OBLIGACIONES ADMINISTRATIVAS.	12	1	1	1	1	1	1	1	1	1	1	1	PROGRAMADO REALIZADO VARIACION
	12	1	1	1	1	1	1	1	1	1	1	1	
	0	0	0	0	0	0	0	0	0	0	0	0	
2 - CURSOS Y TALLERES DE CAPACITACIÓN Y ACTUALIZACIÓN AL PERSONAL DE ADMICARGA.	6	0	0	1	0	1	1	1	0	1	0	0	PROGRAMADO REALIZADO VARIACION
	6	0	2	0	0	1	1	1	0	1	0	0	
	0	0	2	(1)	0	0	0	(1)	0	0	0	0	
3 - SEGUIMIENTO AL GASTO DE SERVICIOS PERSONALES	12	1	1	1	1	1	1	1	1	1	1	1	PROGRAMADO REALIZADO VARIACION
	12	1	1	1	1	1	1	1	1	1	1	1	
	0	0	0	0	0	0	0	0	0	0	0	0	



**GOBIERNO DEL ESTADO DE BAJA CALIFORNIA**  
**SECRETARÍA DE HACIENDA**  
**ESTIMACIÓN Y AVANCES DE ACCIÓN 2019**

Ramo: 38 - ADMICARGA

Programa: 102 - SERVICIO ESTATAL FERROVIARIO PARA LA COMPETITIVIDAD

Meta: 2 - GARANTIZAR LA OPERACIÓN Y SEGURIDAD DE LA INFRAESTRUCTURA FERROVIARIA.

	1	2	3	4	5	6	7	8	9	10	11	12	
1 - INSPECCION Y VIGILANCIA DE LA VIA PRINCIPAL FERROVIARIA.	36	3	3	3	3	3	3	3	3	3	3	3	PROGRAMADO
	36	3	3	3	3	3	3	3	3	3	3	3	REALIZADO
	0	0	0	0	0	0	0	0	0	0	0	0	VARIACION
2 - INSPECCION Y VERIFICACION DEL ESTADO FISICO DE LAS VIAS PARTICULARES	8	2	0	0	2	0	0	2	0	0	2	0	PROGRAMADO
	8	2	0	0	2	0	0	2	0	0	0	2	REALIZADO
	0	0	0	0	0	0	0	0	0	0	(2)	2	VARIACION
3 - DELIMITACION DEL DERECHO DE VIA.	2,000	0	500	0	0	500	0	0	500	0	0	500	PROGRAMADO
	2,000	0	500	0	0	500	0	0	500	0	0	500	REALIZADO
	0	0	0	0	0	0	0	0	0	0	0	0	VARIACION
4 - MANTENIMIENTO A LA INFRAESTRUCTURA VIAL	12	1	1	1	1	1	1	1	1	1	1	1	PROGRAMADO
	12	1	1	1	1	1	1	1	1	1	1	1	REALIZADO
	0	0	0	0	0	0	0	0	0	0	0	0	VARIACION
5 - SEGUIMIENTO AL GASTO DE SERVICIOS PERSONALES	12	1	1	1	1	1	1	1	1	1	1	1	PROGRAMADO
	12	1	1	1	1	1	1	1	1	1	1	1	REALIZADO
	0	0	0	0	0	0	0	0	0	0	0	0	VARIACION

Meta: 3 - TRANSPORTAR Y ENTREGAR MERCANCIAS A LOS USUARIOS DEL SERVICIO FERROVIARIO DE CARGA

	1	2	3	4	5	6	7	8	9	10	11	12	
1 - CONTROL DE LA OPERACION LOGISTICA.	12	1	1	1	1	1	1	1	1	1	1	1	PROGRAMADO
	12	1	1	1	1	1	1	1	1	1	1	1	REALIZADO
	0	0	0	0	0	0	0	0	0	0	0	0	VARIACION
2 - CAPACITACION AL PERSONAL OPERATIVO.	4	0	1	0	0	1	0	0	1	0	0	1	PROGRAMADO
	4	0	1	0	0	1	0	0	1	0	0	1	REALIZADO
	0	0	0	0	0	0	0	0	0	0	0	0	VARIACION
3 - SEGUIMIENTO AL GASTO DE SERVICIOS PERSONALES	12	1	1	1	1	1	1	1	1	1	1	1	PROGRAMADO
	12	1	1	1	1	1	1	1	1	1	1	1	REALIZADO
	0	0	0	0	0	0	0	0	0	0	0	0	VARIACION

Meta: 4 - REALIZAR LA TRANSPORTACION DE PASAJEROS EN LA MODALIDAD TURISTICA.

	1	2	3	4	5	6	7	8	9	10	11	12	
1 - CONTROL DE LA TRANSPORTACION DE PASAJEROS EN LA MODALIDAD TURISTICA.	8	0	1	0	1	0	1	0	1	1	0	2	PROGRAMADO
	3	1	0	0	0	1	1	0	0	0	0	0	REALIZADO
	(5)	(1)	(1)	0	(1)	1	0	0	(1)	(1)	0	(2)	VARIACION



**GOBIERNO DEL ESTADO DE BAJA CALIFORNIA**  
**SECRETARÍA DE HACIENDA**  
**ESTIMACIÓN Y AVANCES DE ACCIÓN 2019**

Ramo: 38 - ADMICARGA

Programa: 102 - SERVICIO ESTATAL FERROVIARIO PARA LA COMPETITIVIDAD

Meta: 4 - REALIZAR LA TRANSPORTACIÓN DE PASAJEROS EN LA MODALIDAD TURÍSTICA.

	1	2	3	4	5	6	7	8	9	10	11	12	PROGRAMADO REALIZADO VARIACION
2 - ADQUISICION DEL INSTRUMENTO PARA AMPARAR LA SEGURIDAD DE LOS PASAJEROS EN EL TREN TURISTICO.	1	0	0	1	0	0	0	0	0	0	0	0	0
POLIZA													
	0	0	0	0	0	0	0	0	0	0	0	0	0



**BAJA CALIFORNIA**  
— GOBIERNO DEL ESTADO —

GOBIERNO DEL ESTADO DE BAJA CALIFORNIA  
**ADMINISTRADORA DE LA VIA CORTA TIJUANA TECATE**

**Conciliación del Programa Anual de Obra Publica**  
**Del 1 de enero al 31 de diciembre de 2019**  
**(Pesos)**

Concepto	Recurso auto- rizado inicial 1	Modificación 2	Recurso modifi- cado autorizado 3 = ( 1 + 2 )	Recurso comprometido 4	Recurso ejercido 5	Recurso sin ejercer 6 = ( 3 - 5 )
<b>Programa Anual de Obra Publica</b>						
<b>Modernización y seguridad ferroviaria: Rehabilitación de la infraestructura ferroviaria.</b>	\$1,800,000	-\$150,000	\$1,650,000	\$1,418,698	\$1,418,698	\$231,302
Estudio geológico, geotécnico y geofísico de carácter estructural para la evaluación y vulnerabilidad sobre la situación actual que presenta el Túnel 3 localizado al oeste de la ciudad de Tecate, ubicado a la altura de la UB PK 70+353 a PK 70+626 de la Via Corta Tijuana Tecate.				\$72,500	\$72,500	
Restauración de losas de concreto y construcción de seis drenes de penetración en la zona del puente del ferrocarril sobre arroyo La Encantada				\$248,222	\$248,222	
Rehabilitación de apoyo norte de puente Matanuco por medio de inyección de resinas epóxicas y protección con materiales de fibra de carbono.				\$1,030,976	\$1,030,976	
Estudio de revisión de la estructura y el diseño del refuerzo del estribo norte del puente Matanuco.				\$67,000	\$67,000	
<b>Total del Gasto</b>	<b>\$1,800,000</b>	<b>-\$150,000</b>	<b>\$1,650,000</b>	<b>\$1,418,698</b>	<b>\$1,418,698</b>	<b>\$231,302</b>

AUTORIZÓ  
*Carlos Tamés León*  
**CARLOS TAMÉS LEÓN**  
DIRECTOR GENERAL

ELABORÓ  
*Dora Alicia Yocupicio Moroyoqui*  
**DORA ALICIA YOCUPICIO MOROYOQUI**  
COORDINADOR ADMINISTRATIVO



**BAJA  
CALIFORNIA**  
— GOBIERNO DEL ESTADO —

# FORMATOS DE DISCIPLINA FINANCIERA

GOBIERNO DEL ESTADO DE BAJA CALIFORNIA  
ADMINISTRADORA DE LA VIA CORTA TIJUANA TECATE

Estado de Situación Financiera Detallado - LDF  
Al 31 de diciembre de 2019 y 2018  
(Pesos)

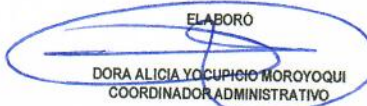
CONCEPTO	31 de Diciembre de 2019	31 de diciembre de 2018	CONCEPTO	31 de Diciembre de 2019	31 de diciembre de 2018
<b>ACTIVO</b>			<b>PASIVO</b>		
<b>Activo Circulante</b>			<b>Pasivo Circulante</b>		
a. Efectivo y Equivalentes (a=a1+a2+a3+a4+a5+a6+a7)	\$4,445,994	\$4,983,495	a. Cuentas por Pagar a Corto Plazo (a=a1+a2+a3+a4+a5+a6+a7+a8+a9)	\$9,501,277	\$11,713,608
a1) Efectivo	0	0	a1) Servicios Personales por Pagar a Corto Plazo	\$266,944	\$236,695
a2) Bancos/Tesorería	\$4,445,994	\$4,983,495	a2) Proveedores por Pagar a Corto Plazo	\$4,149,876	\$6,275,690
a3) Bancos/Dependencias y Otros	0	0	a3) Contratistas por Obras Públicas por Pagar a Corto Plazo	0	0
a4) Inversiones Temporales (Hasta 3 meses)	0	0	a4) Participaciones y Aportaciones por Pagar a Corto Plazo	0	0
a5) Fondos con Afectación Específica	\$0	0	a5) Transferencias Otorgadas por Pagar a Corto Plazo	0	0
a6) Depósitos de Fondos de Terceros en Garantía y/o Administración	0	0	a6) Intereses, Comisiones y Otros Gastos de la Deuda Pública por Pagar a Corto Plazo	0	0
a7) Otros Efectivos y Equivalentes	0	0	a7) Retenciones y Contribuciones por Pagar a Corto Plazo	\$5,084,456	\$5,201,223
b. Derechos a Recibir Efectivo o Equivalentes (b=b1+b2+b3+b4+b5+b6+b7)	\$12,646,462	\$12,429,531	a8) Devoluciones de la Ley de Ingresos por Pagar a Corto Plazo	0	0
b1) Inversiones Financieras de Corto Plazo	0	0	a9) Otras Cuentas por Pagar a Corto Plazo	0	0
b2) Cuentas por Cobrar a Corto Plazo	\$1,299,096	\$1,357,495	b. Documentos por Pagar a Corto Plazo (b=b1+b2+b3)	\$0	\$0
b3) Deudores Diversos por Cobrar a Corto Plazo	\$11,346,166	\$10,895,681	b1) Documentos Comerciales por Pagar a Corto Plazo	0	0
b4) Ingresos por Recuperar a Corto Plazo	0	0	b2) Documentos con Contratistas por Obras Públicas por Pagar a Corto Plazo	0	0
b5) Deudores por Anticipos de la Tesorería a Corto Plazo	0	0	b3) Otros Documentos por Pagar a Corto Plazo	0	0
b6) Préstamos Otorgados a Corto Plazo	0	0	c. Porción a Corto Plazo de la Deuda Pública a Largo Plazo (c=c1+c2)	\$0	\$0
b7) Otros Derechos a Recibir Efectivo o Equivalentes a Corto Plazo	\$1,199	\$176,355	c1) Porción a Corto Plazo de la Deuda Pública	0	0
c. Derechos a Recibir Bienes o Servicios (c=c1+c2+c3+c4+c5)	\$0	\$0	c2) Porción a Corto Plazo de Arrendamiento Financiero	0	0
c1) Anticipo a Proveedores por Adquisición de Bienes y Prestación de Servicios a Corto Plazo	0	0	d. Títulos y Valores a Corto Plazo	0	0
c2) Anticipo a Proveedores por Adquisición de Bienes Inmuebles y Muebles a Corto Plazo	0	0	e. Pasivos Diferidos a Corto Plazo (e=e1+e2+e3)	\$38,376	\$379,487
c3) Anticipo a Proveedores por Adquisición de Bienes Intangibles a Corto Plazo	0	0	e1) Ingresos Cobrados por Adelantado a Corto Plazo	0	0
c4) Anticipo a Contratistas por Obras Públicas a Corto Plazo	0	0	e2) Intereses Cobrados por Adelantado a Corto Plazo	0	0
c5) Otros Derechos a Recibir Bienes o Servicios a Corto Plazo	0	0	e3) Otros Pasivos Diferidos a Corto Plazo	\$38,376	\$379,487
d. Inventarios (d=d1+d2+d3+d4+d5)	\$38,376	\$379,487	f. Fondos y Bienes de Terceros en Garantía y/o Administración a Corto Plazo (f=f1+f2+f3+f4+f5+f6)	\$0	\$0
d1) Inventario de Mercancías para Venta	\$38,376	\$379,487	f1) Fondos en Garantía a Corto Plazo	0	0
d2) Inventario de Mercancías Terminadas	0	0	f2) Fondos en Administración a Corto Plazo	0	0
d3) Inventario de Mercancías en Proceso de Elaboración	0	0	f3) Fondos Contingentes a Corto Plazo	0	0
d4) Inventario de Materias Primas, Materiales y Suministros para Producción	0	0	f4) Fondos de Fideicomisos, Mandatos y Contratos Análogos a Corto Plazo	0	0
d5) Bienes en Tránsito	0	0	f5) Otros Fondos de Terceros en Garantía y/o Administración a Corto Plazo	0	0
e. Almacenes	0	0	f6) Valores y Bienes en Garantía a Corto Plazo	0	0
f. Estimación por Pérdida o Deterioro de Activos Circulantes (f=f1+f2)	\$0	\$0	g. Provisiones a Corto Plazo (g=g1+g2+g3)	\$0	\$0
f1) Estimaciones para Cuentas Incobrables por Derechos a Recibir Efectivo o Equivalentes	0	0	g1) Provisión para Demandas y Juicios a Corto Plazo	0	0
f2) Estimación por Deterioro de Inventarios	0	0	g2) Provisión para Contingencias a Corto Plazo	0	0
g. Otros Activos Circulantes (g=g1+g2+g3+g4)	\$0	\$0	g3) Otras Provisiones a Corto Plazo	0	0
g1) Valores en Garantía	0	0	h. Otros Pasivos a Corto Plazo (h=h1+h2+h3)	\$146,887	\$0
g2) Bienes en Garantía (excluye depósitos de fondos)	0	0	h1) Ingresos por Clasificar	0	0
g3) Bienes Derivados de Embargos, Decomisos, Aseguramientos y Dación en Pago	0	0	h2) Recaudación por Participar	0	0
g4) Adquisición con Fondos de Terceros	0	0	h3) Otros Pasivos Circulantes	\$146,887	0
<b>IA. Total de Activos Circulantes (IA = a + b + c + d + e + f + g)</b>	<b>\$17,130,832</b>	<b>\$17,792,513</b>	<b>IIA. Total de Pasivos Circulantes (IIA = a + b + c + d + e + f + g + h)</b>	<b>\$9,686,540</b>	<b>\$12,093,095</b>
<b>Activo No Circulante</b>			<b>Pasivo No Circulante</b>		
a. Inversiones Financieras a Largo Plazo	0	0	a. Cuentas por Pagar a Largo Plazo	0	0
b. Derechos a Recibir Efectivo o Equivalentes a Largo Plazo	0	0	b. Documentos por Pagar a Largo Plazo	0	0
c. Bienes Inmuebles, Infraestructura y Construcciones en Proceso	0	0	c. Deuda Pública a Largo Plazo	0	0



CONCEPTO	31 de Diciembre de 2019	31 de diciembre de 2018	CONCEPTO	31 de Diciembre de 2019	31 de diciembre de 2018
d. Bienes Muebles	\$1,981,812	\$1,988,927	d. Pasivos Diferidos a Largo Plazo	0	0
e. Activos Intangibles	0	0	e. Fondos y Bienes de Terceros en Garantía y/o en Administración a Largo Plazo	\$248,410	0
f. Depreciación, Deterioro y Amortización Acumulada de Bienes	-\$1,769,860	-\$1,684,009	f. Provisiones a Largo Plazo	0	0
g. Activos Diferidos	0	0	<b>IIB. Total de Pasivos No Circulantes (IIB = a + b + c + d + e + f)</b>	<b>\$248,410</b>	<b>\$0</b>
h. Estimación por Pérdida o Deterioro de Activos no Circulantes	0	0	<b>II. Total del Pasivo (II = IIA + IIB)</b>	<b>\$9,934,949</b>	<b>\$12,093,095</b>
i. Otros Activos no Circulantes	0	0	<b>HACIENDA PÚBLICA/PATRIMONIO</b>		
<b>IB. Total de Activos No Circulantes (IB = a + b + c + d + e + f + g + h + i)</b>	<b>\$211,953</b>	<b>\$304,918</b>	<b>IIIA. Hacienda Pública/Patrimonio Contribuido (IIIA = a + b + c)</b>	<b>\$0</b>	<b>\$0</b>
<b>I. Total del Activo (I = IA + IB)</b>	<b>\$17,342,785</b>	<b>\$18,097,431</b>	a. Aportaciones	0	0
			b. Donaciones de Capital	0	0
			c. Actualización de la Hacienda Pública/Patrimonio	0	0
			<b>IIIB. Hacienda Pública/Patrimonio Generado (IIIB = a + b + c + d + e)</b>	<b>\$7,407,835</b>	<b>\$6,004,336</b>
			a. Resultados del Ejercicio (Ahorro/ Desahorro)	\$1,473,810	\$1,249,908
			b. Resultados de Ejercicios Anteriores	\$8,872,299	\$7,462,628
			c. Revalúos	0	0
			d. Reservas	0	0
			e. Rectificaciones de Resultados de Ejercicios Anteriores	-\$2,938,273	-\$2,708,200
			<b>IIIC. Exceso o Insuficiencia en la Actualización de la Hacienda Pública/Patrimonio (IIIC=a+b)</b>	<b>\$0</b>	<b>\$0</b>
			a. Resultado por Posición Monetaria	0	0
			b. Resultado por Tenencia de Activos no Monetarios	0	0
			<b>III. Total Hacienda Pública/Patrimonio (III = IIIA + IIIB + IIIC)</b>	<b>\$7,407,835</b>	<b>\$6,004,336</b>
			<b>IV. Total del Pasivo y Hacienda Pública/Patrimonio (IV = II + III)</b>	<b>\$17,342,784</b>	<b>\$18,097,431</b>

"Bajo protesta de decir verdad declaramos que los Estados Financieros y sus Notas son razonablemente correctos y son responsabilidad del emisor"

AUTORIZÓ  
  
CARLOS TAME LEÓN  
DIRECTOR GENERAL

ELABORÓ  
  
DORA ALICIA YUCUPICIO MOROYOQUI  
COORDINADOR ADMINISTRATIVO

GOBIERNO DEL ESTADO DE BAJA CALIFORNIA  
ADMINISTRADORA DE LA VIA CORTA TIJUANA TECATE

Informe Analítico de la Deuda Pública y Otros Pasivos - LDF  
Del 1 de enero al 31 de diciembre de 2019  
(Pesos)

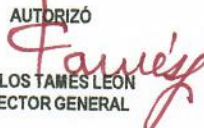
Denominación de la Deuda Pública y Otros Pasivos (c)	Saldo al 31 de diciembre de 2018 (d)	Disposiciones del Periodo (e)	Amortizaciones del Periodo (f)	Revaluaciones, Reclasificaciones y Otros Ajustes (g)	Saldo Final del Periodo h=d+e-f+g	Pago de Intereses del Periodo (i)	Pago de Comisiones y demás costos asociados durante el Periodo (j)
<b>1. Deuda Pública (1=A+B)</b>	\$0	\$0	\$0	\$0	\$0	\$0	\$0
<b>A. Corto Plazo (A=a1+a2+a3)</b>	0	0	0	0	0	0	0
a1) Instituciones de Crédito	0	0	0	0	0	0	0
a2) Títulos y Valores	0	0	0	0	0	0	0
a3) Arrendamientos Financieros	0	0	0	0	0	0	0
<b>B. Largo Plazo (B=b1+b2+b3)</b>	0	0	0	0	0	0	0
b1) Instituciones de Crédito	0	0	0	0	0	0	0
b2) Títulos y Valores	0	0	0	0	0	0	0
b3) Arrendamientos Financieros	0	0	0	0	0	0	0
<b>2. Otros Pasivos</b>	\$12,093,095				\$9,934,950		
<b>3. Total de la Deuda Pública y Otros Pasivos (3=1+2)</b>	\$12,093,095	\$0	\$0	\$0	\$9,934,950	\$0	\$0
<b>4. Deuda Contingente 1 (Informativo)</b>	\$0	\$0	\$0	\$0	\$0	\$0	\$0
A. Deuda Contingente 1	0	0	0	0	0	0	0
B. Deuda Contingente 2	0	0	0	0	0	0	0
C. Deuda Contingente XX	0	0	0	0	0	0	0
<b>5. Valor de Instrumentos Bono Cupón Cero 2 (Informativo)</b>	0	0	0	0	0	0	0
A. Instrumento Bono Cupón Cero 1	0	0	0	0	0	0	0
B. Instrumento Bono Cupón Cero 2	0	0	0	0	0	0	0
C. Instrumento Bono Cupón Cero XX	0	0	0	0	0	0	0


1. Se refiere a cualquier Financiamiento sin fuente o garantía de pago definida, que sea asumida de manera solidaria o subsidiaria por las Entidades Federativas con sus Municipios, organismos descentralizados y empresas de participación estatal mayoritaria y fideicomisos, locales o municipales, y por los Municipios con sus respectivos organismos descentralizados y empresas de participación municipal mayoritaria.

2. Se refiere al valor del Bono Cupón Cero que respalda el pago de los créditos asociados al mismo (Activo).

Obligaciones a Corto Plazo (k)	Monto Contratado (l)	Plazo Pactado (m)	Tasa de Interés (n)	Comisiones y Costos Relacionados (o)	Tasa Efectiva (p)
<b>6. Obligaciones a Corto Plazo (Informativo)</b>	\$0	\$0	\$0	\$0	\$0
A. Crédito 1	0	0	0	0	0
B. Crédito 2	0	0	0	0	0
C. Crédito XX	0	0	0	0	0

"Bajo protesta de decir verdad declaramos que los Estados Financieros y sus Notas son razonablemente correctos y son responsabilidad del emisor"

AUTORIZÓ  
  
CARLOS TAMES LEÓN  
DIRECTOR GENERAL

ELABORÓ  
  
DORA ALICIA YUCUPICIO MOROYOQUI  
COORDINADOR ADMINISTRATIVO



**BAJA CALIFORNIA**  
— GOBIERNO DEL ESTADO —

**GOBIERNO DEL ESTADO DE BAJA CALIFORNIA  
ADMINISTRADORA DE LA VIA CORTA TIJUANA TECATE**

**Informe Analítico de Obligaciones Diferentes de Financiamientos – LDF  
Del 1 de enero al 31 de diciembre de 2019  
(Pesos)**

(c)	(d)	(e)	(f)	(g)	(h)	(i)	(j)	(k)	(l)	(m = g - l)
Denominación de las Obligaciones Diferentes de Financiamiento	Fecha del Contrato	Fecha de inicio de operación del proyecto	Fecha de vencimiento	Monto de la inversión pactado	Plazo pactado	Monto promedio mensual del pago de la contraprestación	Monto promedio mensual de la contraprestación correspondiente al pago de inversión	Monto pagado de la inversión al 30 de septiembre de 2019	Monto pagado de la inversión actualizado al 30 de septiembre de 2019	Saldo pendiente por pagar de la inversión al 30 de septiembre de 2019
<b>A. Asociaciones Público Privadas (APP's) (A=a+b+c+d)</b>										
a) APP 1	\$0	\$0	\$0	\$0	\$0	\$0	\$0	\$0	\$0	\$0
b) APP 2										0
c) APP 3										0
d) APP XX										0
<b>B. Otros Instrumentos (B=a+b+c+d)</b>										
a) Otro Instrumento 1	\$0	\$0	\$0	\$0	\$0	\$0	\$0	\$0	\$0	\$0
b) Otro Instrumento 2										0
c) Otro Instrumento 3										0
d) Otro Instrumento XX										0
<b>C. Total de Obligaciones Diferentes de Financiamiento (C=A+B)</b>	\$0	\$0	\$0	\$0	\$0	\$0	\$0	\$0	\$0	\$0

**SIN INFORMACIÓN  
A REVELAR**

"Bajo protesta de decir verdad declaramos que los Estados Financieros y sus Notas son razonablemente correctos y son responsabilidad del emisor"

AUTORIZÓ  
*Carlos Tames León*  
CARLOS TAMES LEÓN  
DIRECTOR GENERAL

ELABORÓ  
*Dora Alicia Yocupicio Moroyoqui*  
DORA ALICIA YUCUPICIO-MOROYOQUI  
COORDINADOR ADMINISTRATIVO



**GOBIERNO DEL ESTADO DE BAJA CALIFORNIA  
ADMINISTRADORA DE LA VIA CORTA TIJUANA TECATE**

**Balance Presupuestario - LDF  
Del 1 de enero al 31 de diciembre de 2019  
(Pesos)**

Concepto (c)	Estimado/ Aprobado (d)	Devengado	Recaudado/ Pagado
<b>A. Ingresos Totales (A = A1+A2+A3)</b>	<b>\$16,565,677</b>	<b>\$15,255,074</b>	<b>\$15,255,074</b>
A1. Ingresos de Libre Disposición	16,565,677	15,255,074	15,255,074
A2. Transferencias Federales Etiquetadas	0	0	0
A3. Financiamiento Neto	0	0	0
<b>B. Egresos Presupuestarios<sup>1</sup> (B = B1+B2)</b>	<b>\$16,565,677</b>	<b>\$13,106,266</b>	<b>\$8,650,911</b>
B1. Gasto No Etiquetado (sin incluir Amortización de la Deuda Pública)	16,565,677	13,106,266	8,650,911
B2. Gasto Etiquetado (sin incluir Amortización de la Deuda Pública)	0	0	0
<b>C. Remanentes del Ejercicio Anterior (C = C1 + C2)</b>		<b>\$0</b>	<b>\$0</b>
C1. Remanentes de Ingresos de Libre Disposición aplicados en el periodo		0	0
C2. Remanentes de Transferencias Federales Etiquetadas aplicados en el periodo		0	0
<b>I. Balance Presupuestario (I = A - B + C)</b>	<b>\$0</b>	<b>\$2,148,808</b>	<b>\$6,604,164</b>
<b>II. Balance Presupuestario sin Financiamiento Neto (II = I - A3)</b>	<b>\$0</b>	<b>\$2,148,808</b>	<b>\$6,604,164</b>
<b>III. Balance Presupuestario sin Financiamiento Neto y sin Remanentes del Ejercicio Anterior (III = II - C)</b>	<b>\$0</b>	<b>\$2,148,808</b>	<b>\$6,604,164</b>

Concepto	Aprobado	Devengado	Pagado
<b>E. Intereses, Comisiones y Gastos de la Deuda (E = E1+E2)</b>	<b>\$0</b>	<b>\$0</b>	<b>\$0</b>
E1. Intereses, Comisiones y Gastos de la Deuda con Gasto No Etiquetado	0	0	0
E2. Intereses, Comisiones y Gastos de la Deuda con Gasto Etiquetado	0	0	0
<b>IV. Balance Primario (IV = III + E)</b>	<b>\$0</b>	<b>\$2,148,808</b>	<b>\$6,604,164</b>

Concepto	Estimado/ Aprobado	Devengado	Recaudado/ Pagado
<b>F. Financiamiento (F = F1 + F2)</b>	<b>\$0</b>	<b>\$0</b>	<b>\$0</b>
F1. Financiamiento con Fuente de Pago de Ingresos de Libre Disposición	0	0	0
F2. Financiamiento con Fuente de Pago de Transferencias Federales Etiquetadas	0	0	0
<b>G. Amortización de la Deuda (G = G1 + G2)</b>	<b>\$0</b>	<b>\$0</b>	<b>\$0</b>
G1. Amortización de la Deuda Pública con Gasto No Etiquetado	0	0	0
G2. Amortización de la Deuda Pública con Gasto Etiquetado	0	0	0
<b>A3. Financiamiento Neto (A3 = F - G)</b>	<b>\$0</b>	<b>\$0</b>	<b>\$0</b>

Concepto	Estimado/ Aprobado	Devengado	Recaudado/ Pagado
<b>A1. Ingresos de Libre Disposición</b>	<b>16,565,677</b>	<b>15,255,074</b>	<b>15,255,074</b>
<b>A3.1 Financiamiento Neto con Fuente de Pago de Ingresos de Libre Disposición (A3.1 = F1 - G1)</b>	<b>0</b>	<b>0</b>	<b>0</b>
F1. Financiamiento con Fuente de Pago de Ingresos de Libre Disposición	0	0	0
G1. Amortización de la Deuda Pública con Gasto No Etiquetado	0	0	0
B1. Gasto No Etiquetado (sin incluir Amortización de la Deuda Pública)	16,565,677	13,106,266	8,650,911
C1. Remanentes de Ingresos de Libre Disposición aplicados en el periodo		0	0
<b>V. Balance Presupuestario de Recursos Disponibles (V = A1 + A3.1 - B1 + C1)</b>	<b>\$0</b>	<b>\$2,148,808</b>	<b>\$6,604,164</b>
<b>VI. Balance Presupuestario de Recursos Disponibles sin Financiamiento Neto (VI = V - A3.1)</b>	<b>\$0</b>	<b>\$2,148,808</b>	<b>\$6,604,164</b>

Concepto	Estimado/ Aprobado	Devengado	Recaudado/ Pagado
<b>A2. Transferencias Federales Etiquetadas</b>	<b>0</b>	<b>0</b>	<b>0</b>
<b>A3.2 Financiamiento Neto con Fuente de Pago de Transferencias Federales Etiquetadas (A3.2 = F2 - G2)</b>	<b>0</b>	<b>0</b>	<b>0</b>
F2. Financiamiento con Fuente de Pago de Transferencias Federales Etiquetadas	0	0	0
G2. Amortización de la Deuda Pública con Gasto Etiquetado	0	0	0
B2. Gasto Etiquetado (sin incluir Amortización de la Deuda Pública)	0	0	0
C2. Remanentes de Transferencias Federales Etiquetadas aplicados en el periodo		0	0
<b>VII. Balance Presupuestario de Recursos Etiquetados (VII = A2 + A3.2 - B2 + C2)</b>	<b>\$0</b>	<b>\$0</b>	<b>\$0</b>
<b>VIII. Balance Presupuestario de Recursos Etiquetados sin Financiamiento Neto (VIII = VII - A3.2)</b>	<b>\$0</b>	<b>\$0</b>	<b>\$0</b>

"Bajo protesta de decir verdad declaramos que los Estados Financieros y sus Notas son razonablemente correctos y son responsabilidad del emisor"

AUTORIZÓ  
*Carlos Tames León*  
CARLOS TAMES LEÓN  
DIRECTOR GENERAL


ELABORÓ  
*Dora Alicia Yocupicio Moroyoqui*  
DORA ALICIA YUCUPICIO MOROYOQUI  
COORDINADOR ADMINISTRATIVO

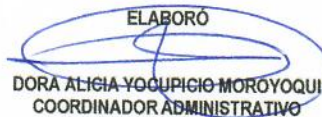
GOBIERNO DEL ESTADO DE BAJA CALIFORNIA  
ADMINISTRADORA DE LA VIA CORTA TIJUANA TECATE

Estado Analítico de Ingresos Detallado - LDF  
Del 1 de enero al 31 de diciembre de 2019  
(Pesos)

Concepto (c)	Ingreso					Diferencia (e)
	Estimado (d)	Ampliaciones/ (Reducciones)	Modificado	Devengado	Recaudado	
<b>Ingresos de Libre Disposición</b>						
A. Impuestos	0	0	0	0	0	0
B. Cuotas y Aportaciones de Seguridad Social	0	0	0	0	0	0
C. Contribuciones de Mejoras	0	0	0	0	0	0
D. Derechos	0	0	0	0	0	0
E. Productos	0	0	0	0	0	0
F. Aprovechamientos	0	0	0	0	0	0
G. Ingresos por Ventas de Bienes y Prestación de Servicios	\$16,565,677	163,910	\$16,729,587	\$15,255,074	\$15,255,074	-\$1,310,603
H. Participaciones (H=h1+h2+h3+h4+h5+h6+h7+h8+h9+h10+h11)	0	0	0	0	0	0
h1) Fondo General de Participaciones	0	0	0	0	0	0
h2) Fondo de Fomento Municipal	0	0	0	0	0	0
h3) Fondo de Fiscalización y Recaudación	0	0	0	0	0	0
h4) Fondo de Compensación	0	0	0	0	0	0
h5) Fondo de Extracción de Hidrocarburos	0	0	0	0	0	0
h6) Impuesto Especial Sobre Producción y Servicios	0	0	0	0	0	0
h7) 0.136% de la Recaudación Federal Participable	0	0	0	0	0	0
h8) 3.17% Sobre Extracción de Petróleo	0	0	0	0	0	0
h9) Gasolinas y Diésel	0	0	0	0	0	0
h10) Fondo del Impuesto Sobre la Renta	0	0	0	0	0	0
h11) Fondo de Estabilización de los Ingresos de las Entidades Federativas	0	0	0	0	0	0
I. Incentivos Derivados de la Colaboración Fiscal (I=i1+i2+i3+i4+i5)	0	0	0	0	0	0
i1) Tenencia o Uso de Vehículos	0	0	0	0	0	0
i2) Fondo de Compensación ISAN	0	0	0	0	0	0
i3) Impuesto Sobre Automóviles Nuevos	0	0	0	0	0	0
i4) Fondo de Compensación de Repecos-Intermedios	0	0	0	0	0	0
i5) Otros Incentivos Económicos	0	0	0	0	0	0
J. Transferencias y Asignaciones	0	0	0	0	0	0
K. Convenios	0	0	0	0	0	0
k1) Otros Convenios y Subsidios	0	0	0	0	0	0
L. Otros Ingresos de Libre Disposición (L=l1+l2)	0	0	0	0	0	0
l1) Participaciones en Ingresos Locales	0	0	0	0	0	0
l2) Otros Ingresos de Libre Disposición	0	0	0	0	0	0
<b>I. Total de Ingresos de Libre Disposición (I=A+B+C+D+E+F+G+H+I+J+K+L)</b>	<b>\$16,565,677</b>	<b>\$163,910</b>	<b>\$16,729,587</b>	<b>\$15,255,074</b>	<b>\$15,255,074</b>	<b>-\$1,310,603</b>
<b>Ingresos Excedentes de Ingresos de Libre Disposición</b>						<b>\$0</b>
<b>Transferencias Federales Etiquetadas</b>						
A. Aportaciones (A=a1+a2+a3+a4+a5+a6+a7+a8)	0	0	0	0	0	0
a1) Fondo de Aportaciones para la Nómina Educativa y Gasto Operativo	0	0	0	0	0	0
a2) Fondo de Aportaciones para los Servicios de Salud	0	0	0	0	0	0
a3) Fondo de Aportaciones para la Infraestructura Social	0	0	0	0	0	0
a4) Fondo de Aportaciones para el Fortalecimiento de los Municipios y de las Demarcaciones Territoriales del Distrito Federal	0	0	0	0	0	0
a5) Fondo de Aportaciones Múltiples	0	0	0	0	0	0

Concepto (c)	Ingreso				Diferencia (e)	
	Estimado (d)	Ampliaciones/ (Reducciones)	Modificado	Devengado		Recaudado
a6) Fondo de Aportaciones para la Educación Tecnológica y de Adultos	0	0	0	0	0	0
a7) Fondo de Aportaciones para la Seguridad Pública de los Estados y del Distrito Federal	0	0	0	0	0	0
a8) Fondo de Aportaciones para el Fortalecimiento de las Entidades Federativas	0	0	0	0	0	0
B. Convenios (B=b1+b2+b3+b4)	0	0	0	0	0	0
b1) Convenios de Protección Social en Salud	0	0	0	0	0	0
b2) Convenios de Descentralización	0	0	0	0	0	0
b3) Convenios de Reasignación	0	0	0	0	0	0
b4) Otros Convenios y Subsidios	0	0	0	0	0	0
C. Fondos Distintos de Aportaciones (C=c1+c2)	0	0	0	0	0	0
c1) Fondo para Entidades Federativas y Municipios Productores de Hidrocarburos	0	0	0	0	0	0
c2) Fondo Minero	0	0	0	0	0	0
D. Transferencias, Asignaciones, Subsidios y Subvenciones, y Pensiones y Jubilaciones	0	0	0	0	0	0
E. Otras Transferencias Federales Etiquetadas	0	0	0	0	0	0
<b>II. Total de Transferencias Federales Etiquetadas (II = A + B + C + D + E)</b>	<b>\$0</b>	<b>\$0</b>	<b>\$0</b>	<b>\$0</b>	<b>\$0</b>	<b>\$0</b>
<b>III. Ingresos Derivados de Financiamientos (III = A)</b>	<b>\$0</b>	<b>\$0</b>	<b>\$0</b>	<b>\$0</b>	<b>\$0</b>	<b>\$0</b>
A. Ingresos Derivados de Financiamientos	0	0	0	0	0	0
<b>IV. Total de Ingresos (IV = I + II + III)</b>	<b>\$16,565,677</b>	<b>\$163,910</b>	<b>\$16,729,587</b>	<b>\$15,255,074</b>	<b>\$15,255,074</b>	<b>-\$1,310,603</b>
<b>Datos Informativos</b>						
1. Ingresos Derivados de Financiamientos con Fuente de Pago de Ingresos de Libre Disposición	0	0	0	0	0	0
2. Ingresos Derivados de Financiamientos con Fuente de Pago de Transferencias Federales Etiquetadas	0	0	0	0	0	0
<b>3. Ingresos Derivados de Financiamientos (3 = 1 + 2)</b>	<b>\$0</b>	<b>\$0</b>	<b>\$0</b>	<b>\$0</b>	<b>\$0</b>	<b>\$0</b>

AUTORIZÓ  
  
 CARLOS TAMES LEÓN  
 DIRECTOR GENERAL


ELABORÓ  
  
 DORA ALICIA YOCUPIGIO MOROYOQUI  
 COORDINADOR ADMINISTRATIVO

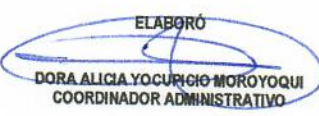


Estado Analítico del Ejercicio del Presupuesto de Egresos Detallado - LDF  
Clasificación por Objeto de Gasto (Capítulo y Concepto)  
Del 1 de enero al 31 de diciembre de 2019  
(Pesos)

Concepto	Egresos					Subejercicio
	Aprobado	Ampliaciones/ (Reducciones)	Modificado	Devengado	Pagado	
<b>I. Gasto No Etiquetado (I=A+B+C+D+E+F+G+H+I)</b>	<b>\$16,565,677</b>	<b>\$163,910</b>	<b>\$16,729,587</b>	<b>\$13,106,266</b>	<b>\$8,650,911</b>	<b>\$3,623,321</b>
<b>A. Servicios Personales (A=a1+a2+a3+a4+a5+a6+a7)</b>						
a1) Remuneraciones al Personal de Carácter Permanente	\$3,921,028	\$0	\$3,921,028	\$3,477,688	\$3,298,892	\$443,340
a2) Remuneraciones al Personal de Carácter Transitorio	\$1,533,228	\$6,316	\$1,539,544	\$1,430,898	\$1,381,907	\$108,646
a3) Remuneraciones Adicionales y Especiales	\$26,400	\$0	\$26,400	\$0	\$0	\$26,400
a4) Seguridad Social	\$1,723,033	\$234	\$1,723,267	\$1,568,674	\$1,478,427	\$154,593
a5) Otras Prestaciones Sociales y Económicas	\$352,962	\$31,545	\$384,507	\$334,982	\$300,150	\$49,525
a6) Previsiones	\$230,523	\$662	\$231,185	\$143,134	\$138,408	\$88,051
a7) Pago de Estímulos a Servidores Públicos	\$54,882	-\$38,757	\$16,125	\$0	\$0	\$16,125
<b>B. Materiales y Suministros (B=b1+b2+b3+b4+b5+b6+b7+b8+b9)</b>						
b1) Materiales de Administración, Emisión de Documentos y Artículos Oficiales	\$871,202	-\$2,280	\$868,922	\$371,450	\$371,450	\$497,472
b2) Alimentos y Utensilios	\$128,636	\$0	\$128,636	\$46,022	\$46,022	\$82,614
b3) Alimentos y Utensilios	\$68,361	\$0	\$68,361	\$13,125	\$13,125	\$55,236
b4) Materiales y Suministros de Producción y Comercialización	\$0	\$0	\$0	\$0	\$0	\$0
b5) Materiales y Artículos de Construcción y de Reparación	\$200,000	\$10,000	\$210,000	\$36,952	\$36,952	\$173,049
b6) Productos Químicos, Farmacéuticos y de Laboratorio	\$22,200	\$0	\$22,200	\$3,602	\$3,602	\$18,598
b7) Combustibles, Lubricantes y Aditivos	\$301,900	\$0	\$301,900	\$237,303	\$237,303	\$64,597
b8) Vestuario, Blancos, Prendas de Protección y Artículos Deportivos	\$61,005	-\$2,280	\$58,725	\$15,835	\$15,835	\$42,890
b9) Materiales y Suministros Para Seguridad	\$0	\$0	\$0	\$0	\$0	\$0
b9) Herramientas, Refacciones y Accesorios Menores	\$89,100	-\$10,000	\$79,100	\$18,612	\$18,612	\$60,488
<b>C. Servicios Generales (C=c1+c2+c3+c4+c5+c6+c7+c8+c9)</b>						
c1) Servicios Básicos	\$9,973,447	\$166,190	\$10,139,637	\$7,838,430	\$3,561,871	\$2,301,207
c2) Servicios de Arrendamiento	\$311,170	\$198,910	\$510,080	\$281,924	\$270,544	\$228,155
c3) Servicios Profesionales, Científicos, Técnicos y Otros Servicios	\$55,552	\$0	\$55,552	\$14,548	\$14,548	\$41,004
c4) Servicios Financieros, Bancarios y Comerciales	\$6,807,629	-\$81,200	\$6,726,429	\$6,281,994	\$2,099,785	\$444,435
c5) Servicios de Instalación, Reparación, Mantenimiento y Conservación	\$127,900	\$110,000	\$237,900	\$214,462	\$214,462	\$23,438
c6) Servicios de Comunicación Social y Publicidad.	\$1,141,338	-\$116,000	\$1,025,338	\$408,384	\$403,834	\$616,953
c7) Servicios de Traslado y Viáticos	\$31,143	\$70,000	\$101,143	\$70,157	\$70,157	\$30,986
c8) Servicios de Traslado y Viáticos	\$344,664	-\$20,000	\$324,664	\$40,036	\$40,036	\$284,627
c9) Servicios Oficiales	\$94,000	\$0	\$94,000	\$27,470	\$27,470	\$66,530
c9) Otros Servicios Generales	\$1,060,051	\$4,480	\$1,064,531	\$499,454	\$421,035	\$565,077
<b>D. Transferencias, Asignaciones, Subsidios y Otras Ayudas (D=d1+d2+d3+d4+d5+d6+d7+d8+d9)</b>						
d1) Transferencias Internas y Asignaciones al Sector Público	\$0	\$0	\$0	\$0	\$0	\$0
d2) Transferencias al Resto del Sector Público	\$0	\$0	\$0	\$0	\$0	\$0
d3) Subsidios y Subvenciones	\$0	\$0	\$0	\$0	\$0	\$0
d4) Ayudas Sociales	\$0	\$0	\$0	\$0	\$0	\$0
d5) Pensiones y Jubilaciones	\$0	\$0	\$0	\$0	\$0	\$0
d6) Transferencias a Fideicomisos, Mandatos y Otros Análogos	\$0	\$0	\$0	\$0	\$0	\$0
d7) Transferencias a la Seguridad Social	\$0	\$0	\$0	\$0	\$0	\$0
d8) Donativos	\$0	\$0	\$0	\$0	\$0	\$0
d9) Transferencias al Exterior	\$0	\$0	\$0	\$0	\$0	\$0
<b>E. Bienes Muebles, Inmuebles e Intangibles (E=e1+e2+e3+e4+e5+e6+e7+e8+e9)</b>						
e1) Mobiliario y Equipo de Administración	\$0	\$150,000	\$150,000	\$0	\$0	\$150,000
e2) Mobiliario y Equipo Educativo y Recreativo	\$0	\$0	\$0	\$0	\$0	\$0
e3) Equipo e Instrumental Médico y de Laboratorio	\$0	\$0	\$0	\$0	\$0	\$0
e4) Vehículos y Equipo de Transporte	\$0	\$0	\$0	\$0	\$0	\$0
e5) Equipo de Defensa y Seguridad	\$0	\$0	\$0	\$0	\$0	\$0
e6) Maquinaria, Otros Equipos y Herramientas	\$0	\$0	\$0	\$0	\$0	\$0
e7) Activos Biológicos	\$0	\$0	\$0	\$0	\$0	\$0
e8) Bienes Inmuebles	\$0	\$0	\$0	\$0	\$0	\$0
e9) Activos Intangibles	\$0	\$0	\$0	\$0	\$0	\$0
<b>F. Inversión Pública (F=f1+f2+f3)</b>						
f1) Obra Pública en Bienes de Dominio Público	\$1,800,000	-\$150,000	\$1,650,000	\$1,418,698	\$1,418,698	\$231,302
f2) Obra Pública en Bienes Propios	\$0	\$0	\$0	\$0	\$0	\$0
f3) Proyectos Productivos y Acciones de Fomento	\$1,800,000	-\$150,000	\$1,650,000	\$1,418,698	\$1,418,698	\$231,302
<b>G. Inversiones Financieras y Otras Provisiones (G=g1+g2+g3+g4+g5+g6+g7)</b>						
g1) Inversiones Para el Fomento de Actividades Productivas.	\$0	\$0	\$0	\$0	\$0	\$0
g2) Acciones y Participaciones de Capital	\$0	\$0	\$0	\$0	\$0	\$0
g3) Compra de Títulos y Valores	\$0	\$0	\$0	\$0	\$0	\$0
g4) Concesión de Préstamos	\$0	\$0	\$0	\$0	\$0	\$0
g5) Inversiones en Fideicomisos, Mandatos y Otros Análogos	\$0	\$0	\$0	\$0	\$0	\$0
Fideicomiso de Desastres Naturales (informativo)	\$0	\$0	\$0	\$0	\$0	\$0
g6) Otras Inversiones Financieras	\$0	\$0	\$0	\$0	\$0	\$0
g7) Provisiones para Contingencias y Otras Erogaciones Especiales	\$0	\$0	\$0	\$0	\$0	\$0
<b>H. Participaciones y Aportaciones (H=h1+h2+h3)</b>						
h1) Participaciones	\$0	\$0	\$0	\$0	\$0	\$0
h2) Aportaciones	\$0	\$0	\$0	\$0	\$0	\$0
h3) Convenios	\$0	\$0	\$0	\$0	\$0	\$0
<b>I. Deuda Pública (I=i1+i2+i3+i4+i5+i6+i7)</b>						
i1) Amortización de la Deuda Pública	\$0	\$0	\$0	\$0	\$0	\$0
i2) Intereses de la Deuda Pública	\$0	\$0	\$0	\$0	\$0	\$0
i3) Comisiones de la Deuda Pública	\$0	\$0	\$0	\$0	\$0	\$0
i4) Gastos de la Deuda Pública	\$0	\$0	\$0	\$0	\$0	\$0
i5) Costo por Coberturas	\$0	\$0	\$0	\$0	\$0	\$0
i6) Apoyos Financieros	\$0	\$0	\$0	\$0	\$0	\$0

Concepto	Egresos					
	Aprobado	Ampliaciones/ (Reducciones)	Modificado	Devengado	Pagado	Subejercicio
i7) Adeudos de Ejercicios Fiscales Anteriores (ADEFAS)	\$0	\$0	\$0	\$0	\$0	\$0
<b>II. Gasto Etiquetado (II=A+B+C+D+E+F+G+H+I)</b>	<b>\$0</b>	<b>\$0</b>	<b>\$0</b>	<b>\$0</b>	<b>\$0</b>	<b>\$0</b>
<b>A. Servicios Personales (A=a1+a2+a3+a4+a5+a6+a7)</b>	<b>\$0</b>	<b>\$0</b>	<b>\$0</b>	<b>\$0</b>	<b>\$0</b>	<b>\$0</b>
a1) Remuneraciones al Personal de Carácter Permanente	\$0	\$0	\$0	\$0	\$0	\$0
a2) Remuneraciones al Personal de Carácter Transitorio	\$0	\$0	\$0	\$0	\$0	\$0
a3) Remuneraciones Adicionales y Especiales	\$0	\$0	\$0	\$0	\$0	\$0
a4) Seguridad Social	\$0	\$0	\$0	\$0	\$0	\$0
a5) Otras Prestaciones Sociales y Económicas	\$0	\$0	\$0	\$0	\$0	\$0
a6) Previsiones	\$0	\$0	\$0	\$0	\$0	\$0
a7) Pago de Estímulos a Servidores Públicos	\$0	\$0	\$0	\$0	\$0	\$0
<b>B. Materiales y Suministros (B=b1+b2+b3+b4+b5+b6+b7+b8+b9)</b>	<b>\$0</b>	<b>\$0</b>	<b>\$0</b>	<b>\$0</b>	<b>\$0</b>	<b>\$0</b>
b1) Materiales de Administración, Emisión de Documentos y Artículos Oficiales	\$0	\$0	\$0	\$0	\$0	\$0
b2) Alimentos y Utensilios	\$0	\$0	\$0	\$0	\$0	\$0
b3) Materias Primas y Materiales de Producción y Comercialización	\$0	\$0	\$0	\$0	\$0	\$0
b4) Materiales y Artículos de Construcción y de Reparación	\$0	\$0	\$0	\$0	\$0	\$0
b5) Productos Químicos, Farmacéuticos y de Laboratorio	\$0	\$0	\$0	\$0	\$0	\$0
b6) Combustibles, Lubricantes y Aditivos	\$0	\$0	\$0	\$0	\$0	\$0
b7) Vestuario, Blancos, Prendas de Protección y Artículos Deportivos	\$0	\$0	\$0	\$0	\$0	\$0
b8) Materiales y Suministros Para Seguridad	\$0	\$0	\$0	\$0	\$0	\$0
b9) Herramientas, Refacciones y Accesorios Menores	\$0	\$0	\$0	\$0	\$0	\$0
<b>C. Servicios Generales (C=c1+c2+c3+c4+c5+c6+c7+c8+c9)</b>	<b>\$0</b>	<b>\$0</b>	<b>\$0</b>	<b>\$0</b>	<b>\$0</b>	<b>\$0</b>
c1) Servicios Básicos	\$0	\$0	\$0	\$0	\$0	\$0
c2) Servicios de Arrendamiento	\$0	\$0	\$0	\$0	\$0	\$0
c3) Servicios Profesionales, Científicos, Técnicos y Otros Servicios	\$0	\$0	\$0	\$0	\$0	\$0
c4) Servicios Financieros, Bancarios y Comerciales	\$0	\$0	\$0	\$0	\$0	\$0
c5) Servicios de Instalación, Reparación, Mantenimiento y Conservación	\$0	\$0	\$0	\$0	\$0	\$0
c6) Servicios de Comunicación Social y Publicidad.	\$0	\$0	\$0	\$0	\$0	\$0
c7) Servicios de Traslado y Viáticos	\$0	\$0	\$0	\$0	\$0	\$0
c8) Servicios Oficiales	\$0	\$0	\$0	\$0	\$0	\$0
c9) Otros Servicios Generales	\$0	\$0	\$0	\$0	\$0	\$0
<b>D. Transferencias, Asignaciones, Subsidios y Otras Ayudas (D=d1+d2+d3+d4+d5+d6+d7+d8+d9)</b>	<b>\$0</b>	<b>\$0</b>	<b>\$0</b>	<b>\$0</b>	<b>\$0</b>	<b>\$0</b>
d1) Transferencias Internas y Asignaciones al Sector Público	\$0	\$0	\$0	\$0	\$0	\$0
d2) Transferencias al Resto del Sector Público	\$0	\$0	\$0	\$0	\$0	\$0
d3) Subsidios y Subvenciones	\$0	\$0	\$0	\$0	\$0	\$0
d4) Ayudas Sociales	\$0	\$0	\$0	\$0	\$0	\$0
d5) Pensiones y Jubilaciones	\$0	\$0	\$0	\$0	\$0	\$0
d6) Transferencias a Fideicomisos, Mandatos y Otros Análogos	\$0	\$0	\$0	\$0	\$0	\$0
d7) Transferencias a la Seguridad Social	\$0	\$0	\$0	\$0	\$0	\$0
d8) Donativos	\$0	\$0	\$0	\$0	\$0	\$0
d9) Transferencias al Exterior	\$0	\$0	\$0	\$0	\$0	\$0
<b>E. Bienes Muebles, Inmuebles e Intangibles (E=e1+e2+e3+e4+e5+e6+e7+e8+e9)</b>	<b>\$0</b>	<b>\$0</b>	<b>\$0</b>	<b>\$0</b>	<b>\$0</b>	<b>\$0</b>
e1) Mobiliario y Equipo de Administración	\$0	\$0	\$0	\$0	\$0	\$0
e2) Mobiliario y Equipo Educativo y Recreativo	\$0	\$0	\$0	\$0	\$0	\$0
e3) Equipo e Instrumental Médico y de Laboratorio	\$0	\$0	\$0	\$0	\$0	\$0
e4) Vehículos y Equipo de Transporte	\$0	\$0	\$0	\$0	\$0	\$0
e5) Equipo de Defensa y Seguridad	\$0	\$0	\$0	\$0	\$0	\$0
e6) Maquinaria, Otros Equipos y Herramientas	\$0	\$0	\$0	\$0	\$0	\$0
e7) Activos Biológicos	\$0	\$0	\$0	\$0	\$0	\$0
e8) Bienes Inmuebles	\$0	\$0	\$0	\$0	\$0	\$0
e9) Activos Intangibles	\$0	\$0	\$0	\$0	\$0	\$0
<b>F. Inversión Pública (F=f1+f2+f3)</b>	<b>\$0</b>	<b>\$0</b>	<b>\$0</b>	<b>\$0</b>	<b>\$0</b>	<b>\$0</b>
f1) Obra Pública en Bienes de Dominio Público	\$0	\$0	\$0	\$0	\$0	\$0
f2) Obra Pública en Bienes Propios	\$0	\$0	\$0	\$0	\$0	\$0
f3) Proyectos Productivos y Acciones de Fomento	\$0	\$0	\$0	\$0	\$0	\$0
<b>G. Inversiones Financieras y Otras Provisiones (G=g1+g2+g3+g4+g5+g6+g7)</b>	<b>\$0</b>	<b>\$0</b>	<b>\$0</b>	<b>\$0</b>	<b>\$0</b>	<b>\$0</b>
g1) Inversiones Para el Fomento de Actividades Productivas.	\$0	\$0	\$0	\$0	\$0	\$0
g2) Acciones y Participaciones de Capital	\$0	\$0	\$0	\$0	\$0	\$0
g3) Compra de Títulos y Valores	\$0	\$0	\$0	\$0	\$0	\$0
g4) Concesión de Préstamos	\$0	\$0	\$0	\$0	\$0	\$0
g5) Inversiones en Fideicomisos, Mandatos y Otros Análogos	\$0	\$0	\$0	\$0	\$0	\$0
Fideicomiso de Desastres Naturales (informativo)	\$0	\$0	\$0	\$0	\$0	\$0
g6) Otras Inversiones Financieras	\$0	\$0	\$0	\$0	\$0	\$0
g7) Provisiones para Contingencias y Otras Erogaciones Especiales	\$0	\$0	\$0	\$0	\$0	\$0
<b>H. Participaciones y Aportaciones (H=h1+h2+h3)</b>	<b>\$0</b>	<b>\$0</b>	<b>\$0</b>	<b>\$0</b>	<b>\$0</b>	<b>\$0</b>
h1) Participaciones	\$0	\$0	\$0	\$0	\$0	\$0
h2) Aportaciones	\$0	\$0	\$0	\$0	\$0	\$0
h3) Convenios	\$0	\$0	\$0	\$0	\$0	\$0
<b>I. Deuda Pública (I=i1+i2+i3+i4+i5+i6+i7)</b>	<b>\$0</b>	<b>\$0</b>	<b>\$0</b>	<b>\$0</b>	<b>\$0</b>	<b>\$0</b>
i1) Amortización de la Deuda Pública	\$0	\$0	\$0	\$0	\$0	\$0
i2) Intereses de la Deuda Pública	\$0	\$0	\$0	\$0	\$0	\$0
i3) Comisiones de la Deuda Pública	\$0	\$0	\$0	\$0	\$0	\$0
i4) Gastos de la Deuda Pública	\$0	\$0	\$0	\$0	\$0	\$0
i5) Costo por Coberturas	\$0	\$0	\$0	\$0	\$0	\$0
i6) Apoyos Financieros	\$0	\$0	\$0	\$0	\$0	\$0
i7) Adeudos de Ejercicios Fiscales Anteriores (ADEFAS)	\$0	\$0	\$0	\$0	\$0	\$0
<b>III. Total de egresos (III = I + II)</b>	<b>\$16,565,677</b>	<b>\$163,910</b>	<b>\$16,729,587</b>	<b>\$13,106,266</b>	<b>\$8,650,911</b>	<b>\$3,623,321</b>

AUTORIZÓ  
  
 CARLOS TAMÉS LEÓN  
 DIRECTOR GENERAL

ELABORÓ  
  
 DORA ALICIA YOCURCIO MOROYOQUI  
 COORDINADOR ADMINISTRATIVO





**BAJA CALIFORNIA**  
GOBIERNO DEL ESTADO

GOBIERNO DEL ESTADO DE BAJA CALIFORNIA  
ADMINISTRADORA DE LA VIA CORTA TIJUANA TECATE

Estado Analítico del Ejercicio del Presupuesto de Egresos Detallado - LDF  
Clasificación Administrativa  
Del 1 de enero al 31 de diciembre de 2019  
(Pesos)

Concepto	Egresos					Subejercicio
	Aprobado	Ampliaciones/ (Reducciones)	Modificado	Devengado	Pagado	
<b>I. Gasto No Etiquetado (I=A+B+C+D)</b>						
A. Dirección General	\$16,565,677	\$163,910	\$16,729,587	\$13,106,266	\$8,650,911	\$3,623,321
B. Coordinación Administrativa	\$9,365,010	\$77,375	\$9,442,385	\$8,244,079	\$4,245,463	\$1,198,306
C. Subdirección Técnica	\$2,117,608	\$46,026	\$2,163,634	\$1,543,251	\$1,479,964	\$620,383
D. Subdirección Operativa	\$3,056,864	-\$101,307	\$2,955,557	\$2,183,662	\$2,092,890	\$771,896
E. Órgano Interno de Control	\$1,718,503	\$154,673	\$1,873,176	\$1,126,067	\$823,387	\$747,109
	\$307,692	-\$12,857	\$294,835	\$9,208	\$9,208	\$285,627
<b>II. Gasto Etiquetado (II=A+B+C+D)</b>	\$0	\$0	\$0	\$0	\$0	\$0
A. Dirección General	0	0	0	0	0	0
B. Coordinación Administrativa	0	0	0	0	0	0
C. Subdirección Técnica	0	0	0	0	0	0
D. Subdirección Operativa	0	0	0	0	0	0
E. Órgano Interno de Control	0	0	0	0	0	0
<b>III Total de Egresos (III = I + II)</b>	\$16,565,677	\$163,910	\$16,729,587	\$13,106,266	\$8,650,911	\$3,623,321

AUTORIZO

*Carlos Tames Leon*  
CARLOS TAMES LEÓN  
DIRECTOR GENERAL

ELABORÓ

*Dora Alicia Yocupicio Moroyoqui*  
DORA ALICIA YUCUPICIO MOROYOQUI  
COORDINADOR ADMINISTRATIVO

Estado Analítico del Ejercicio del Presupuesto de Egresos Detallado - LDF  
Clasificación Funcional (Finalidad y función)  
Del 1 de enero al 31 de diciembre de 2019  
(Pesos)

Concepto	Egresos					
	Aprobado	Ampliaciones/ (Reducciones)	Modificado	Devengado	Pagado	Subejercicio
<b>I. Gasto No Etiquetado (I=A+B+C+D)</b>	<b>\$16,565,677</b>	<b>\$163,910</b>	<b>\$16,729,587</b>	<b>\$13,106,266</b>	<b>\$8,650,911</b>	<b>\$3,623,321</b>
<b>A. Gobierno (A=a1+a2+a3+a4+a5+a6+a7+a8)</b>	<b>\$9,959,617</b>	<b>\$260,544</b>	<b>\$10,220,161</b>	<b>\$8,376,943</b>	<b>\$4,315,040</b>	<b>\$1,843,218</b>
a1) Legislación			0			0
a2) Justicia			0			0
a3) Coordinación de la Política de Gobierno	\$7,534,317	\$227,375	\$7,761,692	\$6,824,484	\$2,825,868	\$937,208
a4) Relaciones Exteriores			0			0
a5) Asuntos Financieros y Hacendarios			0			0
a6) Seguridad Nacional			0			0
a7) Asuntos de Orden Público y de Seguridad Interior			0			0
a8) Otros Servicios Generales	\$2,425,300	\$33,169	\$2,458,470	\$1,552,459	\$1,489,172	\$906,010
<b>B. Desarrollo Social (B=b1+b2+b3+b4+b5+b6+b7)</b>	<b>\$0</b>	<b>\$0</b>	<b>\$0</b>	<b>\$0</b>	<b>\$0</b>	<b>\$0</b>
b1) Protección Ambiental			0			0
b2) Vivienda y Servicios a la Comunidad			0			0
b3) Salud			0			0
b4) Recreación, Cultura y Otras Manifestaciones Sociales			0			0
b5) Educación			0			0
b6) Protección Social			0			0
b7) Otros Asuntos Sociales			0			0
<b>C. Desarrollo Económico (C=c1+c2+c3+c4+c5+c6+c7+c8+c9)</b>	<b>\$6,606,060</b>	<b>-\$96,634</b>	<b>\$6,509,426</b>	<b>\$4,729,323</b>	<b>\$4,335,871</b>	<b>\$1,780,103</b>
c1) Asuntos Económicos, Comerciales y Laborales en General			0			0
c2) Agropecuaria, Silvicultura, Pesca y Caza			0			0
c3) Combustibles y Energía			0			0
c4) Minería, Manufacturas y Construcción			0			0
c5) Transporte	\$6,606,060	-\$96,634	\$6,509,426	\$4,729,323	\$4,335,871	\$1,780,103
c6) Comunicaciones			0			0
c7) Turismo			0			0
c8) Ciencia, Tecnología e Innovación			0			0
c9) Otras Industrias y Otros Asuntos Económicos			0			0
<b>D. Otras no Clasificadas en Funciones Anteriores (D=d1+d2+d3+d4)</b>	<b>\$0</b>	<b>\$0</b>	<b>\$0</b>	<b>\$0</b>	<b>\$0</b>	<b>\$0</b>
d1) Transacciones de la Deuda Pública / Costo Financiero de la Deuda			0			0
d2) Transferencias, Participaciones y Aportaciones entre Diferentes Niveles			0			0
d3) Saneamiento del Sistema Financiero			0			0
d4) Adeudos de Ejercicios Fiscales Anteriores			0			0
<b>II. Gasto Etiquetado (II=A+B+C+D)</b>	<b>\$0</b>	<b>\$0</b>	<b>\$0</b>	<b>\$0</b>	<b>\$0</b>	<b>\$0</b>
<b>A. Gobierno (A=a1+a2+a3+a4+a5+a6+a7+a8)</b>	<b>\$0</b>	<b>\$0</b>	<b>\$0</b>	<b>\$0</b>	<b>\$0</b>	<b>\$0</b>
a1) Legislación			0			0
a2) Justicia			0			0
a3) Coordinación de la Política de Gobierno			0			0
a4) Relaciones Exteriores			0			0
a5) Asuntos Financieros y Hacendarios			0			0
a6) Seguridad Nacional			0			0
a7) Asuntos de Orden Público y de Seguridad Interior			0			0
a8) Otros Servicios Generales			0			0
<b>B. Desarrollo Social (B=b1+b2+b3+b4+b5+b6+b7)</b>	<b>\$0</b>	<b>\$0</b>	<b>\$0</b>	<b>\$0</b>	<b>\$0</b>	<b>\$0</b>
b1) Protección Ambiental			0			0
b2) Vivienda y Servicios a la Comunidad			0			0
b3) Salud			0			0
b4) Recreación, Cultura y Otras Manifestaciones Sociales			0			0
b5) Educación			0			0
b6) Protección Social			0			0
b7) Otros Asuntos Sociales			0			0
<b>C. Desarrollo Económico (C=c1+c2+c3+c4+c5+c6+c7+c8+c9)</b>	<b>\$0</b>	<b>\$0</b>	<b>\$0</b>	<b>\$0</b>	<b>\$0</b>	<b>\$0</b>
c1) Asuntos Económicos, Comerciales y Laborales en General			0			0
c2) Agropecuaria, Silvicultura, Pesca y Caza			0			0
c3) Combustibles y Energía			0			0
c4) Minería, Manufacturas y Construcción			0			0
c5) Transporte			0			0
c6) Comunicaciones			0			0
c7) Turismo			0			0
c8) Ciencia, Tecnología e Innovación			0			0
c9) Otras Industrias y Otros Asuntos Económicos			0			0
<b>D. Otras no Clasificadas en Funciones Anteriores (D=d1+d2+d3+d4)</b>	<b>\$0</b>	<b>\$0</b>	<b>\$0</b>	<b>\$0</b>	<b>\$0</b>	<b>\$0</b>
d1) Transacciones de la Deuda Pública / Costo Financiero de la Deuda			0			0
d2) Transferencias, Participaciones y Aportaciones entre Diferentes Niveles			0			0
d3) Saneamiento del Sistema Financiero			0			0
d4) Adeudos de Ejercicios Fiscales Anteriores			0			0
<b>III. Total de Egresos (III = I + II)</b>	<b>\$16,565,677</b>	<b>\$163,910</b>	<b>\$16,729,587</b>	<b>\$13,106,266</b>	<b>\$8,650,911</b>	<b>\$3,623,321</b>

AUTORIZÓ  
*Carles*  
CARLOS TAMÉS LEÓN  
DIRECTOR GENERAL

ELABORÓ  
*[Signature]*  
DORA ALICIA YORQUINO MOROYOQUI  
COORDINADOR ADMINISTRATIVO



**Estado Analítico del Ejercicio del Presupuesto de Egresos Detallado - LDF**  
**Clasificación de Servicios Personales por Categoría**  
**Del 1 de enero al 31 de diciembre de 2019**  
**(Pesos)**

Concepto	Egresos					Subejercicio
	Aprobado	Ampliaciones/ (Reducciones)	Modificado	Devengado	Pagado	
<b>I. Gasto No Etiquetado (I=A+B+C+D+E+F)</b>	<b>\$3,921,028</b>	<b>\$0</b>	<b>\$3,921,028</b>	<b>\$3,477,688</b>	<b>\$3,298,892</b>	<b>\$443,340</b>
A. Personal Administrativo y de Servicio Público	\$3,921,028	\$0	\$3,921,028	\$3,477,688	\$3,298,892	\$443,340
B. Magisterio	0	0	0	0	0	0
C. Servicios de Salud (C=c1+c2)	0	0	0	0	0	0
c1) Personal Administrativo	0	0	0	0	0	0
c2) Personal Médico, Paramédico y afin	0	0	0	0	0	0
D. Seguridad Pública	0	0	0	0	0	0
E. Gastos asociados a la implementación de nuevas leyes federales o reformas a las mismas (E = e1 + e2)	0	0	0	0	0	0
e1) Nombre del Programa o Ley 1	0	0	0	0	0	0
e2) Nombre del Programa o Ley 2	0	0	0	0	0	0
F. Sentencias laborales definitivas	0	0	0	0	0	0
<b>II. Gasto Etiquetado (II=A+B+C+D+E+F)</b>	<b>\$0</b>	<b>\$0</b>	<b>\$0</b>	<b>\$0</b>	<b>\$0</b>	<b>\$0</b>
A. Personal Administrativo y de Servicio Público	0	0	0	0	0	0
B. Magisterio	0	0	0	0	0	0
C. Servicios de Salud (C=c1+c2)	0	0	0	0	0	0
c1) Personal Administrativo	0	0	0	0	0	0
c2) Personal Médico, Paramédico y afin	0	0	0	0	0	0
D. Seguridad Pública	0	0	0	0	0	0
E. Gastos asociados a la implementación de nuevas leyes federales o reformas a las mismas (E = e1 + e2)	0	0	0	0	0	0
e1) Nombre del Programa o Ley 1	0	0	0	0	0	0
e2) Nombre del Programa o Ley 2	0	0	0	0	0	0
F. Sentencias laborales definitivas	0	0	0	0	0	0
<b>III. Total del Gasto en Servicios Personales (III = I + II)</b>	<b>\$3,921,028</b>	<b>\$0</b>	<b>\$3,921,028</b>	<b>\$3,477,688</b>	<b>\$3,298,892</b>	<b>\$443,340</b>

AUTORIZÓ  
*Carlos Tames León*  
CARLOS TAMES LEÓN  
DIRECTOR GENERAL

ELABORÓ  
*Dora Alicia Yocurcio Moroyoqui*  
DORA ALICIA YOCURCIO MOROYOQUI  
COORDINADOR ADMINISTRATIVO





Guía de Cumplimiento de la Ley de Disciplina Financiera de las Entidades Federativas y Municipios  
Del 1 de enero al 31 de diciembre de 2019

INDICADORES PRESUPUESTARIOS	Indicadores de Observancia (c)	Implementación		Resultado		Fundamento (h)	Comentarios (i)
		SI	NO	Monto o valor (f)	Unidad (g)		
A. INDICADORES CUANTITATIVOS		Mecanismo de Verificación (d)		Fecha estimada de cumplimiento (e)			
<b>1 Balanza Presupuestaria Sostenible (j)</b>							
a. Propuesto		Iniciativa de Ley de Ingresos y Proyecto de Presupuesto de Egresos		\$0.00	pesos	Art. 6 y 19 de la LDF	
b. Aprobado		Ley de Ingresos y Presupuesto de Egresos		\$0.00	pesos	Art. 6 y 19 de la LDF	
c. Ejercido		Cuenta Pública / Formatio 4 LDF		\$6,804,463.80	pesos	Art. 6 y 19 de la LDF	
<b>2 Balanza Presupuestaria de Recursos Disponibles Sostenible (k)</b>							
a. Propuesto		Iniciativa de Ley de Ingresos y Proyecto de Presupuesto de Egresos		\$0.00	pesos	Art. 6 y 19 de la LDF	
b. Aprobado		Ley de Ingresos y Presupuesto de Egresos		\$0.00	pesos	Art. 6 y 19 de la LDF	
c. Ejercido		Cuenta Pública / Formatio 4 LDF		\$6,804,463.80	pesos	Art. 6 y 19 de la LDF	
<b>3 Financiamiento Neto dentro del Techo de Financiamiento Neto (l)</b>							
a. Propuesto		Iniciativa de Ley de Ingresos		\$0.00	pesos	Art. 6, 19 y 46 de la LDF	LA ENTIDAD NO CUENTA CON FINANCIAMIENTO NETO
b. Aprobado		Ley de Ingresos		\$0.00	pesos	Art. 6, 19 y 46 de la LDF	LA ENTIDAD NO CUENTA CON FINANCIAMIENTO NETO
c. Ejercido		Cuenta Pública / Formatio 4 LDF		\$0.00	pesos	Art. 6, 19 y 46 de la LDF	LA ENTIDAD NO CUENTA CON FINANCIAMIENTO NETO
<b>4 Recursos destinados a la atención de desastres naturales</b>							
a. Asignación al fideicomiso para desastres naturales (m)		Reporte Tim. Formatio 6 a)		\$0.00	pesos	Art. 9 de la LDF	LA ENTIDAD NO EJERCE ESTE TIPO DE RECURSOS
a.1 Aprobado		Cuenta Pública / Formatio 6 a)		\$0.00	pesos	Art. 9 de la LDF	LA ENTIDAD NO EJERCE ESTE TIPO DE RECURSOS
b. Asignación por concepto realizada por la Entidad Federativa durante los 5 ejercicios previos, para infraestructura dañada por desastres naturales (n)		Autorizaciones de recursos aprobados por el FONDEN		\$0.00	pesos	Art. 9 de la LDF	LA ENTIDAD NO EJERCE ESTE TIPO DE RECURSOS
c. Saldo del fideicomiso para desastres naturales (o)		Cuenta Pública / Auxiliar de Cuentas Autorizaciones de recursos aprobados por el FONDEN		\$0.00	pesos	Art. 9 de la LDF	LA ENTIDAD NO EJERCE ESTE TIPO DE RECURSOS
d. Costo promedio de los últimos 5 ejercicios de la reconstrucción de infraestructura dañada por desastres naturales (p)				\$0.00	pesos	Art. 9 de la LDF	LA ENTIDAD NO EJERCE ESTE TIPO DE RECURSOS
<b>5 Techo para servicios personales (q)</b>							
a. Asignación en el Presupuesto de Egresos		Reporte Tim. Formatio 6 d)		\$3,921,028.00	pesos	Art. 10 y 21 de la LDF	
b. Ejercido		Reporte Tim. Formatio 6 d)		\$3,477,888.11	pesos	Art. 13, 18, 20, 21 y 27 de la LDF	
<b>6 Provisiones de gasto para compromisos de pago derivadas de APPs (r)</b>							
a. Asignación en el Presupuesto de Egresos		Presupuesto de Egresos		\$0.00	pesos	Art. 11 y 21 de la LDF	LA ENTIDAD NO EJERCE ESTE TIPO DE RECURSOS
<b>7 Techo de ADEFA's para el ejercicio fiscal (s)</b>							
a. Propuesto		Proyecto de Presupuesto de Egresos		\$0.00	pesos	Art. 12 y 20 de la LDF	LA ENTIDAD NO EJERCE ESTE TIPO DE RECURSOS
b. Aprobado		Reporte Tim. Formatio 6 a)		\$0.00	pesos	Art. 12 y 20 de la LDF	LA ENTIDAD NO EJERCE ESTE TIPO DE RECURSOS
c. Ejercido		Cuenta Pública / Formatio 6 a)		\$0.00	pesos	Art. 12 y 20 de la LDF	LA ENTIDAD NO EJERCE ESTE TIPO DE RECURSOS
<b>E. INDICADORES CUALITATIVOS</b>							
<b>1 Iniciativa de Ley de Ingresos y Proyecto de Presupuesto de Egresos</b>							
a. Cíbulos anuales, estratégicas y metas para el ejercicio fiscal (t)		Iniciativa de Ley de Ingresos y Proyecto de Presupuesto de Egresos				Art. 5 y 18 de la LDF	
b. Proyecciones de ejercicios posteriores (u)		Iniciativa de Ley de Ingresos y Proyecto de Presupuesto de Egresos / Formatos 7 a) y b)				Art. 5 y 18 de la LDF	
c. Descripción de riesgos relevantes y propuestas de acción para enfrentarlos (v)		Iniciativa de Ley de Ingresos y Proyecto de Presupuesto de Egresos				Art. 5 y 18 de la LDF	NO APLICA
d. Resultados de ejercicios fiscales anteriores y el ejercicio fiscal en cuestión (w)		Iniciativa de Ley de Ingresos y Proyecto de Presupuesto de Egresos / Formatos 7 c) y d)				Art. 5 y 18 de la LDF	

Indicadores de Observancia (c)	Implementación		Resultado		Fundamento (h)	Comentarios (i)
	SI	NO	Monto o valor (f)	Unidad (pesos/porcentaje) (g)		
INDICADORES PRESUPUESTARIOS	Mecanismo de Verificación (d)		Fecha estimada de cumplimiento (e)			
	Proyecto de Presupuesto de Egresos / Formato 8				Art. 5 y 18 de la LDF	
	2. Balance Presupuestario de Recursos Disponibles, en caso de ser negativo					
	a. Razones excepcionales que justifiquen el Balance Presupuestario de Recursos Disponibles negativo (1)	Iniciativa de Ley de Ingresos o Proyecto de Presupuesto de Egresos			Art. 6 y 19 de la LDF	NO APLICA
b. Fuente de recursos para cubrir el Balance Presupuestario de Recursos Disponibles negativo (2)	Iniciativa de Ley de Ingresos o Proyecto de Presupuesto de Egresos			Art. 6 y 19 de la LDF	NO APLICA	
c. Número de ejercicios fiscales y acciones necesarias para cubrir el Balance Presupuestario de Recursos Disponibles negativo (3a)	Iniciativa de Ley de Ingresos o Proyecto de Presupuesto de Egresos			Art. 6 y 19 de la LDF	NO APLICA	
d. Informes Trimestrales sobre el avance de las acciones para recuperar el Balance Presupuestario de Recursos Disponibles (3b)	Reporte Trim. y Cuenta Pública			Art. 6 y 19 de la LDF	NO APLICA	

3. Servicios Personales						
a. Remuneraciones de los servidores públicos (c)	Proyecto de Presupuesto				Art. 10 y 21 de la LDF	
b. Prestaciones salariales y económicas para cubrir incrementos salariales, creación de plazas y otros (dd)	Proyecto de Presupuesto				Art. 10 y 21 de la LDF	NO SE GENERÓ INFORMACIÓN EN EL EJERCICIO

**INDICADORES DEL EJERCICIO PRESUPUESTARIO**

**A. INDICADORES CUANTITATIVOS**

INDICADORES DEL EJERCICIO PRESUPUESTARIO						
A. INDICADORES CUANTITATIVOS						
1. Ingresos Excedentes derivados de Ingresos de Libre Disposición						
a. Monto de Ingresos Excedentes derivados de ILD (ee)	Cuenta Pública / Formato 5	\$873,944.51	pesos	Art. 14 y 21 de la LDF		
b. fracción I de la LDF (ff)	Cuenta Pública	\$0.00	pesos	Art. 14 y 21 de la LDF		LA ENTIDAD NO TIENE DEUDA PÚBLICA
c. Monto de Ingresos Excedentes derivados de ILD designados al fin del A.14, fracción II, al de la LDF (gg)	Cuenta Pública	\$0.00	pesos	Art. 14 y 21 de la LDF		NO SE GENERÓ INFORMACIÓN EN EL EJERCICIO
d. Monto de Ingresos Excedentes derivados de ILD designados al fin del A.14, fracción II, b) de la LDF (hh)	Cuenta Pública	\$0.00	pesos	Art. 14 y 21 de la LDF		NO SE GENERÓ INFORMACIÓN EN EL EJERCICIO
e. Monto de Ingresos Excedentes derivados de ILD designados al fin del artículo noveno transitorio de la LDF (ii)		\$873,944.51	pesos	Art. Noveno Transitorio de la LDF		NO SE GENERÓ INFORMACIÓN EN EL EJERCICIO

**B. INDICADORES CUALITATIVOS**

1. Análisis Costo-Beneficio para programas o proyectos de inversión mejores a 10 millones de UDIS (jj)	Página de internet de la Secretaría de Finanzas o Tesorería Municipal			Art. 13 fracc. III y 21 de la LDF		NO APLICA
2. Análisis de conveniencia y análisis de transferencia de riesgos de los proyectos APPs (kk)	Página de internet de la Secretaría de Finanzas o Tesorería Municipal			Art. 13 fracc. III y 21 de la LDF		NO APLICA
3. Identificación de población objetivo, destino y temporalidad de subsidios (ll)	Página de internet de la Secretaría de Finanzas o Tesorería Municipal			Art. 13 fracc. VIII y 21 de la LDF		NO APLICA

**A. INDICADORES CUANTITATIVOS**

1. Obligaciones a Corto Plazo		\$0.00	pesos	Art. 30 fracc. I de la LDF		
a. Límite de Obligaciones a Corto Plazo (mm)		\$0.00	pesos	Art. 30 fracc. I de la LDF		LA ENTIDAD NO TIENE DEUDA PÚBLICA
b. Obligaciones a Corto Plazo (nn)		\$0.00	pesos	Art. 30 fracc. I de la LDF		

AUTORIZO  
  
 CARLOS TAMESTÉN  
 DIRECTOR GENERAL

ELABORÓ  
  
 DORA ALICIA YUCUPIÓN MOROYOCARI  
 COORDINADOR ADMINISTRATIVO